



REPUBLIKA SLOVENIJA
**MINISTRSTVO ZA IZOBRAŽEVANJE,
ZNANOST IN ŠPORT**

**PODATKI Z ANALIZO
ZA SREDNJE ŠOLE IN DIJAŠKE
DOMOVE
(šolsko leto 2020/2021)**

Ljubljana, junij 2022

PODATKI Z ANALIZO ZA SREDNJE ŠOLE IN DIJAŠKE DOMOVE (šolsko leto 2020/2021)

Podatke pridobile: Jolanda Beg, Mateja Gornik Mrvar, Katja Kovačič, dr. Gašper Krstulović, Hermina Pohar - Sonc, Mojca Pozne Šuštar, Tina Rački, Petja Vrečar in Urška Zobec.

Podatke obdelali in uredili: dr. Slavica Černoša in Tina Rački

Založnik: Ministrstvo za izobraževanje, znanost in šport, Direktorat za srednje in višje šolstvo ter izobraževanje odraslih

Leto izida: 2022

Kraj izdaje: Ljubljana

Spoštovane direktorice in spoštovani direktorji, ravnateljice in ravnatelji,

Čeprav nekoliko kasneje, kot po navadi, smo tudi letos na Direktoratu za srednje in višje šolstvo ter izobraževanje odraslih, zlasti na Sektorju za srednje in višje šolstvo pripravili podrobnejši pregled podatkov, ki jih zbiramo na sektorju in so sestavni del spremljanja delovanja sistema, ter jih opremimo tudi z interpretacijami. Vstavili smo tudi nekatere podatke o spremembah v preteklem obdobju, da bi bila njihova primerjava skozi časovna obdobja bolj natančna ter bi zagotovili njihovo primerljivost in ohranili zgodovinski spomin na njihovo spreminjanje. Na začetku publikacije je seznam srednjih šol in dijaških domov za šolsko leto 2020/2021. S tem smo zagotovili spremljanje mreže srednjih šol tudi poimensko ter dodali seznam srednjih šol, razvrščenih po številu dijakov v zadnjem petletnem obdobju, kar bo vsem omogočilo spremljanje gibanja vpisa.

S 1. 1. 2015 je prišlo do sprememb nekaterih statističnih regij in sicer, Notranjsko-kraška je postala Primorsko-notranjska in Spodnjeposavska je postala Posavska. Zaradi tega se je Gimnazija Litija »preselila« iz Osrednjeslovenske regije v Zasavsko regijo.

Slovenski srednješolski prostor v zadnjih dveh desetletjih zaznamuje vedno manjše število vpisanih dijakov, saj se je število dijakov in vajencev od šolskega leta 1998/1999 pa do šolskega leta 2020/2021 zmanjšalo za 33.645 (31,58 %), kar je za 57 povprečno velikih srednjih šol s po 593 dijaki. V 24-letnem obdobju (2021/2022) pa se je zmanjšalo število dijakov in vajencev za 30.750 ali za 28,87 %, pri čemer se porast števila dijakov nadaljuje že drugo leto.

Povečanje števila dijakov se odraža tudi na mreži srednjih šol in tudi na programski mreži, kajti zaznati je povečanje števila dijakov v oddelkih in šolah v skoraj vseh srednjih šolah. V javnih srednjih šolah je 72 srednjim šolam v šolskem letu 2021/2022 uspelo povečati število dijakov, kar je 1 več od leta 2020/2021. Med njimi je 17 šol vsako leto nekoliko povečale število dijakov, preostale pa so v šolskem letu 2021/2022 in v primerjavi s šolskim letom 2017/2018 povečale število dijakov, vendar z manjšim nihanjem med leti. V preostalih srednjih šolah se je število dijakov zmanjšalo, pri čemer se je v 23 srednjih šolah število dijakov zmanjšalo za več kot en oddelek (30). Tudi v zasebni srednji šoli se je število dijakov zmanjševalo in le 2 sta povečali število dijakov, vendar z nihanji med leti. Pri zavodih za mladostnike s posebnimi potrebami sta dva zavoda povečala število dijakov, pri čemer je Zavod za gluhe in naglušne Ljubljana povečal vpis vsako leto, drugi zavodi pa so število dijakov zmanjševali. V petletnem obdobju se je skupaj povečalo število dijakov za 2,9 %. Med zavodi za mladostnike s posebnimi potrebami, je največjo rast vpisanih zabeležil Zavod za gluhe in naglušne Ljubljana in sicer, za 56,8 % ali 54 dijakov, drugi zavodi pa so število dijakov zmanjševali.

Pri dijaških domovih je že tretje leto zaznati rahlo povečanje števila dijakov tako v absolutnem številu, kot v deležu.

Zahvaljujemo se vsem, ki ste skrbeli za vnos podatkov v različne računalniške aplikacije ter s tem omogočili boljši vpogled v naše področje dela, predvsem pa nemoteno delovanje sistema.

Čeprav publikacija ne bo tiskana, temveč le v elektronski obliki, upamo, da bo našla mesto pri evalviranju in načrtovanju dela in razvoja šole, ki jo vodite, in da bodo podatki pripomogli k našemu skupnemu iskanju rešitev za razvoj in delovanje slovenskega srednjega šolstva, predvsem pa k boljšemu in uspešnemu delovanju sistema, kar je naša skupna naloga.

dr. Slavica Černoša
Vodja sektorja

Nataša Kranjc
Generalna direktorica

VSEBINA

I.

Seznam (javnih in zasebnih) srednjih šol in zavodov, ki izvajajo srednješolske izobraževalne programe (š. l. 2020/2021)

Seznam dijaških domov in drugih šol ter zavodov, ki izvajajo vzgojni program (š. l. 2020/2021)

Pregled normativnih določb o velikosti oddelka za obdobje od š. l. 1997/1998 do danes

Pregled normativnih določb o velikosti oddelka za Dvojezično srednjo šolo Lendava

Pregled normativnih določb o velikosti oddelka za srednje šole z italijanskim učnim jezikom

a.) PODATKI O IZOBRAŽEVANJU V SREDNJIH ŠOLAH

1. Število dijakov in vajencev v programih srednješolskega izobraževanja v šolskih letih od 1998/1999 do 2021/2022

Graf 1: Število dijakov in vajencev v programih srednješolskega izobraževanja od 1998/1999 do 2020/2021

2. Število in delež dijakov in vajencev, vpisanih v 1. letnik in skupaj v vse letnike srednješolskih programov, po vrstah izobraževalnih programov v šolskih letih od 1998/1999 do 2020/2021

Graf 2: Delež vpisanih dijakov v prvi letnik po programih, šolsko leto 2020/2021

Graf 3: Delež vseh vpisanih po programih, šolsko leto 2020/2021

3. Delež vpisanih dijakov po spolu in letnikih in delež ponavljavcev po programih srednješolskega izobraževanja v šolskem letu 2020/2021

Graf 4: Delež dijakov po spolu in po programih, šolsko leto 2020/2021

Graf 5: Delež ponavljavcev po programih, šolsko leto 2020/2021

Graf 6: Delež ponavljavcev po programih in letnikih, šolsko leto 2020/2021

4. Delež dijakov, vpisanih v 1. letnik programov srednješolskega izobraževanja po področjih oz. skupinah dejavnosti v šolskih letih od 2016/2017 do 2020/2021

5. Število vpisanih dijakov v začetne letnike po programih, skupaj s številom šol, ki jih izvajajo, v šolskih letih od 2016/2017 do 2020/2021

6. Število vpisanih dijakov ter med njimi število in delež ponavljavcev po posameznih vrstah izobraževalnih programov in letnikih v šolskih letih od 2011/2012 do 2020/2021

- 6a. Število vpisanih dijakov ter med njimi število in delež ponavljavcev po posameznih vrstah izobraževalnih programov in letnikih v šolskih letih od 2011/2012 do 2020/2021

7. Število dijakov in vajencev v oddelkih (in skupinah) programov srednješolskega izobraževanja po šolah v šolskih letih od 2013/2014 do 2020/2021

8. Število vpisanih dijakov po vrstah izobraževalnih programov (IP) v posameznih letnikih ter delež v okviru posamezne vrste programa – obdobje od šolskega leta 2009/2010 do šolskega leta 2020/2021

8a. Delež dijakov po letnikih in posameznih vrstah izobraževalnih programov – obdobje od šolskega leta 2009/2010 do šolskega leta 2020/2021

9. Prehodnost dijakov med letniki v posameznih šolskih letih v obdobju 2009/2010 - 2020/2021

10. Delež prehodnosti dijakov med letniki po posameznih vrstah izobraževalnih programov v obdobju 2009/2010 - 2020/2021

Graf 7: Delež prehodnosti dijakov iz prvega v drugi letnik po programih, od 2010/2011 do 2020/2021

Graf 8: Delež prehodnosti dijakov iz drugega v tretji letnik po programih, od 2010/2011 do 2020/2021

Graf 8a: Delež prehodnosti dijakov iz tretjega v četrti letnik po programih, od 2010/2011 do 2020/2021

11. Število dijakov, oddelkov in skupin po vrstah izobraževalnih programov in letnikih v javnih srednjih šolah v šolskem letu 2020/2021

Graf 9: Povprečno število dijakov v oddelkih po regijah, 2020/2021

12. Število dijakov, oddelkov in skupin po letnikih in posameznih vrstah programov oz. smereh na javnih šolah v okviru posameznih regij v šolskem letu 2020/2021

Graf 10: Število dijakov v oddelkih po programih, 2020/2021

13. Število dijakov, oddelkov in skupin po letnikih po vrstah izobraževalnih programov in letnikih v zavodih za mladostnike s posebnimi potrebami v šolskem letu 2020/2021

14. Število dijakov, oddelkov in skupin po letnikih izobraževalnih programov gimnazija in maturitetni tečaj v zasebnih šolah v šolskem letu 2020/2021

Graf 11: Povprečno število dijakov v oddelkih v zasebnih šolah, 2020/2021

15. Število učencev v osnovnih šolah v šolskem letu 2020/2021 po razredih in regijah

16. Število učencev v osnovnih šolah v programih z nižjim izobrazbenim standardom v šolskem letu 2020/2021 po razredih in regijah

17. Število dijakov s statusom športnika, vpisanih v začetni letnik od šolskega leta 2013/2014 do šolskega leta 2020/2021, glede na status in program

17a. Število dijakov s statusom športnika, vpisanih v začetni letnik šolskega leta 2020/2021, na šolo in program natančno

18. Število dijakov, vpisanih v zaključni letnik programov nižjega poklicnega izobraževanja ob začetku in koncu šolskega leta, in število dijakov, ki so uspešno zaključili program

19. Število dijakov, ki so se po končanem programu nižjega poklicnega izobraževanja vpisali v programe srednjega poklicnega oz. strokovnega izobraževanja

20. Število in struktura vpisanih v 1. letnik programov poklicno-tehniškega izobraževanja, šolsko leto 2020/2021

21. Srednješolski zavodi v RS po številu vpisanih dijakov (za obdobje v šolskih letih 2017/2018 - 2021/2022)

b.) PODATKI O VPISU V DIJAŠKE DOMOVE

1. Trend vpisa v dijaške domove od šolskega leta 2010/2011 do šolskega leta 2020/2021
2. Stanje v dijaških domovih v šolskem letu 2020/2021
3. Deleži dijakov po vrstah izobraževalnih programov v šolskem letu 2020/2021
4. Deleži dijakov v dijaških domovih po letnikih v šolskem letu 2020/2021
5. Število dijakov po dijaških domovih v šolskih letih od 2015/2016 do 2020/2021
6. Projekcija vpisa v dijaške domove v šolskih letih od 2019/2020 do 2028/2029

Graf 12: Projekcija vpisa v dijaške domove do leta 2028/2029

7. Število vpisanih v dijaške domove

Graf 13: Število vseh dijakov v srednji šoli in število dijakov v dijaških domovih, od 2010/2011 do 2020/2021

c.) PROJEKCIJA VPISA V SREDNJIH ŠOLAH DO LETA 2028

1. Ocena števila srednješolcev od šolskega leta 2020/2021 do šolskega leta 2028/2029

d.) ŠOLSKA PREHRANA

1. Letno poročilo za šolsko leto 2020/2021 za srednje šole
2. Dijaki prijavljeni na malico za šolsko leto 2020/2021

Graf 14: Prijavljeni dijaki na malico od vseh vpisanih, 2020/2021

Graf 15: Delež dijakov po višini subvencije od vseh vpisanih, 2020/2021

3. Dijaki in delež po višini subvencije za šolsko leto 2020/2021

Graf 16: Deleži dijakov po višini subvencije od prijavljenih dijakov na malico, 2020/2021

Graf 17: Delež prijavljenih na malico po deležu subvencioniranja od vpisanih, 2020/2021

e.) PODATKI O DIJAKIH S POSEBNIMI POTREBAMI V SREDNJEŠOLSKIH IZOBRAŽEVALNIH PROGRAMIH S PRILAGOJENIM IZVAJANJEM IN DODATNO STROKOVNO POMOČJO

- a) Število usmerjenih dijakov
- b) Število dijakov (in delež znotraj dijakov s posebnimi potrebami) glede na vrsto primanjkljaja, ovire oziroma motnje
- c) Število dijakov (in delež znotraj celotne populacije v programu) glede na izobraževalni program
- d) Število stalnih spremljevalcev gibalno oviranih in slepih dijakov
- e) Število šol s soglasjem k sistemizaciji delovnega mesta svetovalnega delavca za koordinacijo dela z dijaki s posebnimi potrebami

Graf 17: Število dijakov z odločbo o usmeritvi, 2010/2011 do 2020/2021

Graf 18: Delež dijakov, glede na vrsto primanjkljaja, 2020/2021

- f) Ure dodatne strokovne pomoči po odločbah o usmeritvi
- g) Število dijakov in delež glede na izobraževalni program in vrsto primanjkljaja, ovire oziroma motnje (za šolsko leto 2020/2021)

f.) ŠTEVILO DIJAKOV IZ DRUGIH DRŽAV na dan 15. 10. 2020

III.

KADRI IN UPRAVNI POSTOPKI

1. Število razporejenih pripravnikov v srednjih šolah in dijaških domovih v šolskih letih od 2007/2008 do 2020/2021
2. Poročilo o številu podeljenih nazivih v srednjih šolah, dijaških domovih in organizacijah za izobraževanje odraslih v letih 2020 in 2021

**SEZNAM (JAVNIH IN ZASEBNIH) SREDNJIH ŠOL IN ZAVODOV, KI
IZVAJAJO SREDNJEŠOLSKE IZOBRAŽEVALNE PROGRAME
(šolsko leto 2020/2021, stanje 15. 9. 2020)**

	NAZIV	NASLOV	POŠTA
1	Srednja šola za gostinstvo in turizem Radenci	MLADINSKA ULICA 5	9252 Radenci
2	Dvojezična srednja šola Lendava	KOLODVORSKA ULICA 2 E	9220 Lendava
3	Gimnazija Franca Miklošiča Ljutomer	PREŠERNOVA ULICA 34	9240 Ljutomer
4	Srednja zdravstvena šola Murska Sobota	ULICA DR. VRBNJAKA 2	9000 Murska Sobota
5	Biotehniška šola Rakičan	LENDAVSKA ULICA 3	9000 Murska Sobota
6	Ekonomska šola Murska Sobota	NORŠINSKA ULICA 13	9000 Murska Sobota
7	Gimnazija Murska Sobota	ŠOLSKO NASELJE 12	9000 Murska Sobota
8	Srednja poklicna in tehniška šola Murska Sobota	ŠOLSKO NASELJE 12	9000 Murska Sobota
9	Gimnazija in srednja kemijska šola Ruše	ŠOLSKA ULICA 16	2342 Ruše
10	III. gimnazija Maribor	GOSPOSVETSKA CESTA 4	2000 Maribor
11	Izobraževalni center Piramida Maribor	PARK MLADIH 3	2000 Maribor
12	Biotehniška šola Maribor	VRBANSKA CESTA 30	2000 Maribor
13	Srednja ekonomska šola in gimnazija Maribor	TRG BORISA KIDRIČA 3	2000 Maribor
14	Prva gimnazija Maribor	TRG GENERALA MAISTRA 1	2000 Maribor
15	Srednja šola za oblikovanje Maribor	PARK MLADIH 8	2000 Maribor
16	Srednja trgovska šola Maribor	MLADINSKA ULICA 14	2000 Maribor
17	Srednja šola za gostinstvo in turizem Maribor	MLADINSKA ULICA 14 A	2000 Maribor
18	Srednja zdravstvena in kozmetična šola Maribor	TRG MILOŠA ZIDANŠKA 3	2000 Maribor
19	II. gimnazija Maribor	TRG MILOŠA ZIDANŠKA 1	2000 Maribor
20	Srednja gradbena šola in gimnazija Maribor	SMETANOVA ULICA 35	2000 Maribor
21	Konservatorij za glasbo in balet Maribor	MLADINSKA ULICA 12	2000 Maribor
22	Prometna šola Maribor	PRERADOVIČEVA ULICA 33	2000 Maribor
23	Srednja elektro-računalniška šola Maribor	SMETANOVA ULICA 6	2000 Maribor
24	Tehniški šolski center Maribor	ZOLAJEVA ULICA 12	2000 Maribor
25	Lesarska šola Maribor	LESARSKA ULICA 2	2000 Maribor
26	Šolski center Ptuj	VOLKMERJEVA CESTA 19	2250 Ptuj
27	Gimnazija Ptuj	VOLKMERJEVA CESTA 15	2250 Ptuj
28	Srednja šola Slovenska Bistrica	UL. DR. JOŽETA PUČNIKA 21	2310 Slovenska Bistrica
29	Gimnazija Ormož	HARDEK 5 A	2270 Ormož
30	Šolski center Slovenj Gradec	KOROŠKA ULICA 11	2380 Slovenj Gradec
31	Šolski center Ravne na Koroškem	NA GRADU 4	2390 Ravne na Koroškem
32	Šolski center Slovenske Konjice - Zreče	TATTENBACHOVA ULICA 2 A	3210 Slovenske Konjice
33	Šolski center Rogaška Slatina	STEKLARSKA ULICA 1	3250 Rogaška Slatina
34	Šolski center Velenje	TRG MLADOSTI 3	3320 Velenje
35	Gimnazija Celje - Center	KOSOVELOVA ULICA 1	3000 Celje
36	Šolski center Celje	POT NA LAVO 22	3000 Celje
37	Ekonomska šola Celje	KOSOVELOVA ULICA 4	3000 Celje
38	Šola za hortikulturo in vizualne umetnosti Celje	LJUBLJANSKA CESTA 97	3000 Celje
39	Srednja zdravstvena šola Celje	IPAVČEVA ULICA 10	3000 Celje
40	I. gimnazija v Celju	KAJUHOVA ULICA 2	3000 Celje
41	Srednja šola za gostinstvo in turizem Celje	KOSOVELOVA ULICA 2	3000 Celje
42	Šolski center Šentjur	CESTA NA KMETIJSKO ŠOLO 9	3230 Šentjur

	NAZIV	NASLOV	POŠTA
43	Srednja šola Zagorje	CESTA ZMAGE 5	1410 Zagorje ob Savi
44	Gimnazija in ekonomska srednja šola Trbovlje	GIMNAZIJSKA CESTA 10	1420 Trbovlje
45	Srednja tehniška in poklicna šola Trbovlje	ŠUŠTARJEVA KOLONIJA 7 A	1420 Trbovlje
46	Gimnazija Litija	BEVKOVA ULICA 1 C	1270 Litija
47	Ekonomska in trgovska šola Brežice	BIZELJSKA CESTA 45	8250 Brežice
48	Gimnazija Brežice	TRG IZGNANCEV 14	8250 Brežice
49	Šolski center Krško - Sevnica	CESTA KRŠKIH ŽRTEV 131	8270 Krško
50	Srednja šola Črnomelj	KIDRIČEVA ULICA 18 A	8340 Črnomelj
51	Grm Novo mesto - center biotehnike in turizma	SEVNO 13	8000 Novo mesto
52	Ekonomska šola Novo mesto	ULICA TALCEV 3 A	8000 Novo mesto
53	Šolski center Novo mesto	ŠEGOVA ULICA 112	8000 Novo mesto
54	Gimnazija Novo mesto	SEIDLOVA CESTA 9	8000 Novo mesto
55	Srednja šola Domžale	CESTA TALCEV 12	1230 Domžale
56	Srednja šola Josipa Jurčiča Ivančna Gorica	CESTA OBČINE HIRSCHAID 3	1295 Ivančna Gorica
57	Gimnazija in srednja šola Rudolfa Maistra Kamnik	NOVI TRG 41 A	1241 Kamnik
58	Gimnazija in srednja šola Kočevje	LJUBLJANSKA CESTA 12	1330 Kočevje
59	Šolski center za pošto, ekonomijo in telekomunikacije Ljubljana	CELJSKA ULICA 16	1000 Ljubljana
60	Gimnazija Bežigrad	PERIČEVA ULICA 4	1000 Ljubljana
61	Srednja gradbena, geodetska in okoljevarstvena šola Ljubljana	DUNAJSKA CESTA 102	1000 Ljubljana
62	Elektrotehniško-računalniška strokovna šola in gimnazija Ljubljana	VEGOVA ULICA 4	1000 Ljubljana
63	Srednja ekonomska šola Ljubljana	ROŠKA CESTA 2	1000 Ljubljana
64	Ekonomska šola Ljubljana	PREŠERNOVA CESTA 6	1000 Ljubljana
65	Gimnazija Ledina	RESLJEVA CESTA 12	1000 Ljubljana
66	Gimnazija Moste	ZALOŠKA CESTA 49	1000 Ljubljana
67	Gimnazija Vič	TRŽAŠKA CESTA 72	1000 Ljubljana
68	Biotehniški izobraževalni center Ljubljana	IŽANSKA CESTA 10	1000 Ljubljana
69	Srednja šola za gastronomijo in turizem Ljubljana	PREGLOV TRG 9	1000 Ljubljana
70	Srednja vzgojiteljska šola, gimnazija in umetniška gimnazija Ljubljana	KARDELJEVA PLOŠČAD 16	1000 Ljubljana
71	Srednja šola za farmacijo, kozmetiko in zdravstvo	ZDRAVSTVENA POT 1	1000 Ljubljana
72	Gimnazija Šentvid	PRUŠNIKOVA ULICA 98	1210 Ljubljana - Šentvid
73	Šolski center Ljubljana	AŠKERČEVA CESTA 1	1000 Ljubljana
74	Srednja upravno - administrativna šola Ljubljana	ZDRAVSTVENA POT 10	1000 Ljubljana
75	Srednja šola za oblikovanje in fotografijo Ljubljana	GOSPOSKA ULICA 18	1000 Ljubljana
76	Srednja trgovska šola Ljubljana	POLJANSKA CESTA 28 A	1000 Ljubljana
77	Srednja medijska in grafična šola Ljubljana	POKOPALIŠKA ULICA 33	1000 Ljubljana
78	Konservatorij za glasbo in balet Ljubljana	IŽANSKA CESTA 12	1000 Ljubljana
79	Strokovni izobraževalni center Ljubljana	PTUJSKA ULICA 6	1000 Ljubljana
80	Srednja frizerska šola Ljubljana	LITOSTROJSKA CESTA 53	1000 Ljubljana
81	Srednja zdravstvena šola Ljubljana	POLJANSKA CESTA 61	1000 Ljubljana
82	Gimnazija Jožeta Plečnika Ljubljana	ŠUBIČEVA ULICA 1	1000 Ljubljana
83	Gimnazija Poljane	STROSSMAYERJEVA ULICA 1	1000 Ljubljana
84	Srednja šola tehniških strok Šiška	LITOSTROJSKA CESTA 51	1000 Ljubljana
85	Gimnazija Šiška	ALJAŽEVA ULICA 32	1000 Ljubljana
86	Šolski center Postojna	CESTA V STARO VAS 2	6230 Postojna

	NAZIV	NASLOV	POŠTA
87	Srednja gozdarska in lesarska šola Postojna	TRŽAŠKA CESTA 36	6230 Postojna
88	Srednja gostinska in turistična šola Radovljica	KRANJSKA CESTA 24	4240 Radovljica
89	Gimnazija Škofja Loka	PODLUBNIK 1 B	4220 Škofja Loka
90	Šolski center Škofja Loka	PODLUBNIK 1 B	4220 Škofja Loka
91	Ekonomska gimnazija in srednja šola Radovljica	GORENJSKA CESTA 13	4240 Radovljica
92	Gimnazija Jesenice	TRG TONETA ČUFARJA 1	4270 Jesenice
93	Srednja šola Jesenice	ULICA BRATOV RUPAR 2	4270 Jesenice
94	Gimnazija Kranj	KOROŠKA CESTA 13	4000 Kranj
95	Šolski center Kranj	KIDRIČEVA CESTA 55	4000 Kranj
96	Gimnazija Franceta Prešerna	KIDRIČEVA CESTA 65	4000 Kranj
97	Biotehniški center Naklo	STRAHINJ 99	4202 Naklo
98	Srednja šola Venio Pilon Ajdovščina	CESTA 5. MAJA 12	5270 Ajdovščina
99	Gimnazija Tolmin	DIJAŠKA ULICA 12 B	5220 Tolmin
100	Gimnazija Jurija Vege Idrija	ŠTUDENTOVSKA ULICA 16	5280 Idrija
101	Šolski center Nova Gorica	CANKARJEVA ULICA 10	5000 Nova Gorica
102	Gimnazija Nova Gorica	DELPINOVA ULICA 9	5000 Nova Gorica
103	Šolski center Srečka Kosovele Sežana	STJENKOVA ULICA 3	6210 Sežana
104	Srednja šola Pietro Coppo Izola	ZUSTOVIČEVA ULICA 6	6310 Izola
105	Srednja tehniška šola Koper	ŠMARSKA CESTA 4 E	6000 Koper
106	Gimnazija Koper	CANKARJEVA ULICA 2	6001 Koper
107	Gimnazija Gian Rinaldo Carli Koper	GIMNAZIJSKI TRG 7	6002 Koper
108	Srednja ekonomsko - poslovna šola Koper	MARTINČEV TRG 3	6003 Koper
109	Srednja šola Izola	ULICA PREKOMORSKIH BRIGAD 7	6310 Izola
110	Gimnazija Antonio Sema Piran	MED VRTOVI 8	6320 Portorož
111	Gimnazija, elektro in pomorska šola Piran	BOLNIŠKA ULICA 11	6330 Piran

ERUDIO izobraževalni center	LITOSTROJSKA CESTA 40	1000 Ljubljana
Škofijska gimnazija Vipava	GORIŠKA CESTA 29	5271 Vipava
Zavod Antona Martina Slomška	VRBANSKA CESTA 30	2000 Maribor
Zavod sv. Frančiška Saleškega, Gimnazija Želimlje	ŽELIMLJE 46	1291 Škofljica
Zavod sv. Stanislava	ŠTULA 23	1210 Ljubljana - Šentvid
Waldorfska šola Ljubljana	STRELIŠKA ULICA 12	1000 Ljubljana

Center za izobraževanje, rehabilitacijo in usposabljanje Kamnik	NOVI TRG 43 A	1241 Kamnik
Vzgojni zavod Planina	PLANINA 211	6232 Planina
Vzgojno-izobraževalni zavod Višnja Gora	CESTA DOLENJSKEGA ODREDA 19	1294 Višnja Gora
Zavod za gluhe in naglušne Ljubljana	VOJKOVA CESTA 74	1000 Ljubljana
Center IRIS - Center za izobraževanje, rehabilitacijo, inkluzijo in svetovanje za slepe	LANGUSOVA ULICA 8	1000 Ljubljana
Zavod za vzgojo in izobraževanje Logatec	TRŽAŠKA CESTA 63	1370 Logatec

V šolskem letu 2020/2021 je na dan 15. 9. 2020 izvajalo srednješolske programe 123 ustanov, od tega 117 srednjih šol in 6 vzgojno-izobraževalnih zavodov, kjer se izvajajo srednješolski programi za dijake s posebnimi potrebami. Med srednjimi šolami je 6 zasebnih. Šolskih centrov je 17, gimnazij 41, v to številko je vseh tudi 6 zasebnih. Srednješolsko izobraževanje manjšin se izvaja na 4 šolah, tri za italijansko skupnost in ena za madžarsko.

SEZNAM DIJAŠKIH DOMOV IN DRUGIH ŠOL TER ZAVODOV, KI IZVAJAJO VZGOJNI PROGRAM (šolsko leto 2020/2021, stanje 30. 9. 2020)

NAZIV	NASLOV	POŠTA
1	Dijaški dom Ivana Cankarja Ljubljana	Poljanska 26 1000 Ljubljana
2	Dijaški dom Bežigrad	Kardeljeva ploščad 28 1000 Ljubljana
3	Dijaški dom Tabor	Kotnikova ulica 4 1000 Ljubljana
4	Dijaški dom Vič	Gerbičeva 51a 1000 Ljubljana
5	Dijaški dom Poljane	Potočnikova 3 1000 Ljubljana
6	Dijaški dom Lizike Jančar Maribor	Titova c. 24 a 2000 Maribor
7	Dijaški dom Drava Maribor	Smetanova 67 2000 Maribor
8	Dijaški dom Maribor	Gospodsvetska 89 2000 Maribor
9	Dijaški dom Ptuj	Arbajterjeva 6 2250 Ptuj
10	Dijaški dom Nova Gorica	Streliška pot 7 5000 Nova Gorica
11	Dijaški in študentski dom Koper	Cankarjeva 5 6000 Koper
12	Dijaški in študentski dom Novo mesto	Šegova 115 8000 Novo mesto
13	Dijaški in študentski dom Kranj	Kidričeva 53 4000 Kranj
1	Srednja šola za gostinstvo in turizem Radenci	Prisojna c. 4 9252 Radenci
2	Biotehniška šola Rakičan	Lendavska 3 9000 Murska Sobota
3	Gimnazija in srednja kemijska šola Ruše	Šolska ulica 16 2342 Ruše
4	Prometna šola Maribor	Preradovičeva 33 2000 Maribor
5	Tehniški šolski center Maribor	Zolajeva 13 2000 Maribor
6	Šolski center Rogaška Slatina	Steklarska ulica 1 3250 Rogaška Slatina
7	Šolski center Velenje	Trg mladosti 3 3320 Velenje
8	Šolski center Šentjur	Cesta na kmetijsko šolo 9 3230 Šentjur
9	Grm Novo mesto - center biotehnike in turizma, OE Dijaški in študentski dom	Sevno na Trški gori 13 8000 Novo mesto
10	Gimnazija Šiška	Aljaževa 32 1000 Ljubljana
11	Srednja gozdarska in lesarska šola Postojna	Tržaška 36 6230 Postojna
12	Srednja gostinska in turistična šola Radovljica	Kranjska c. 24 4240 Radovljica
13	Šolski center Škofja Loka	Podlubnik 1a 4220 Škofja Loka
14	Srednja šola Veno Pilon Ajdovščina	Cesta 5.maja št.12 5270 Ajdovščina
15	Šolski center Nova Gorica, Biotehniška šola	Cankarjeva ul. 10 5000 Nova Gorica
16	Srednja šola Izola	Prekomorskih brigad 7 6310 Izola
17	Gimnazija, elektro in pomorska šola Piran	Bolniška ulica 11 6330 Piran
18	Srednja šola za gostinstvo in turizem Celje	Kosovelova ulica 2 3000 Celje
	Škofijska gimnazija Vipava, Dijaški dom	Grabrijanova 19 5271 Vipava
	Zavod Sv. Antona Martina Slomška, Dijaški dom	Vrbanska c. 30 2000 Maribor
	Zavod sv. Frančiška Saleskega, OE Dom Janeza Boska	Želimplje 46 1291 Škofljica
	Zavod sv. Stanislava, Jegličev dijaški dom	Štula 23 1210 Ljubljana
	CŠOD Dijaški dom Tolmin	Dijaška 14 5220 Tolmin

V šolskem letu 2020/2021 je bilo na dan 15. 9. 2020 13 samostojnih dijaških domov, 1 dijaški dom v okviru CŠOD, 18 dijaških domov v okviru šolskih centrov in srednjih šol ter 4 zasebni dijaški domovi.

PREGLED NORMATIVNIH DOLOČB O VELIKOSTI ODDELKA ZA OBDOBJE OD ŠOLSKEGA LETA 1997/1998 do danes

IZOBRAŽEVALNI PROGRAMI PO POSAMEZNIH VRSTAH IZOBRAŽEVANJA	NORMATIV za ŠTEV. DIJAKOV V ODDELKU / VZGOJNI SKUPINI	NAJVEČJE DOVOLJENO ŠT. DIJAKOV V ODDELKU (na podlagi vloge šole in ob soglasju MŠŠ/MIZŠ)	"NORMATIVNO" DOVOLJENO ŠTEVILO DIJAKOV, ČE SO VKLJUČENI DIJAKI, KI IMAJO ODLOČBE O USMERITVI MLADOSTNIKOV S POSEBNIMI POTREBAMI, V KATERIH JE DOLOČENO, DA JE TREBA UPOŠTEVATI NIŽJI NORMATIV					Veljavnost normativa za velikost oddelka - šolska leta
			1 dijak s tako odločbo	2 dijaka s tako odločbo	3 dijaki s tako odločbo	4 dijaki s tako odločbo	5 ali več dijakov s tako odločbo	
nižje poklicno izobraževanje (NPI)	25		20	18	15			1997/98; 1998/99 -2002/03
	25		20	18	16	14	12	2003/04 - '2007/08; '2008/09 - 2., 3. let.; '2009/10 - 3. let.
	20		16	14	12	12	12	2008/09 - 1. let.; 2009/10 - 1., 2. let.; od 2010/11 dalje vsi letniki
srednje poklicno izobraževanje (SPI)	32		26	23	20			1997/98;
	32	34	26	23	20	-	-	1998/99 - 2002/03; 2003/04 in dalje
	30	33	24	22	20	-	-	2003/04 - 2010/11; 2011/12 - 2., 3. let.; 2012/13 - 3. let.
	28	31	24	22	20	20	20	2011/12 - 1. let.; 2012/13 - 1., 2. let.; 2013/14 dalje vsi letniki
srednje strokovno izobraževanje (STSI)	32		26	23	20	-	-	1997/98
	32	34	26	23	20	-	-	1998/99 - 2010/11; 2011/12 - 2., 3., 4. let.; 2012/13 - 3., 4. let.; 2013/14 - 4. letnik
	30	32	26	23	20	20	20	2011/12 - 1. let.; 2012/13 - 1., 2. let.; 2013/14 - 1., 2., 3. let.; 2014/15 - vsi letniki
poklicno-tehniško izobraževanje (PTI)	32		26	23	20	-	-	1997/99
	32	34	26	23	20	-	-	1998/99 - 2002/03; 2003/04 in dalje
gimnazija (GIM)	32		26	23	20			1997/99
	32	34	26	23	20	-	-	1998/99 - 2002/03; 2003/04 in dalje
	30	32	26	23	20	20	20	2011/12 - 1. let.; 2012/13 - 1., 2. let.; 2013/14 - 1., 2., 3. let.; 2014/15 - vsi letniki
Gimnazija (š) - športni oddelek	22		-	-	-	-	-	1997/99
	22	24	-	-	-	-	-	1998/99 - 2003/04 in dalje
maturitetni tečaj (MT)	20		-	-	-	-	-	1997/98
	36		-	-	-	-	-	1998/99 - 2002/03; 2003/04 in dalje
poklicni tečaj (PT)	30		-	-	-	-	-	1997/98
	36							1998/99 - 2002/03
	34		-	-	-	-	-	2003/04 in dalje
Vzgojni program dijaškega doma	30	33	-	-	25	25	25	1997/98 - 2003/04
	28	31	-	24	-	22	-	2003/04 in dalje

IZOBRAŽEVALNI PROGRAMI PO POSAMEZNIH VRSTAH IZOBRAŽEVANJA	od š.l. 2003/2004 dalje: "šteje" se kot skupina, če je enako ali manj kot:
nižje poklicno izobraževanje (NPI)	10
srednje poklicno izobraževanje (SPI)	15
srednje strokovno izobraževanje (STSI)	16
poklicno-tehniško izobraževanje (PTI)	16
gimnazija (GIM)	16
Gimnazija (š) - športni oddelek	"manj kot 12" - se ukine!
maturitetni tečaj	18
poklicni tečaj	17

Vir:

1997

Odredba o normativih in standardih v splošnih in strokovnih gimnazijah (Ur. l. RS, št. 37/97)

Odredba o normativih in standardih v poklicnih in strokovnih šolah (Ur. l. RS, št. 37/97)

Odredba o normativih in standardih v dijaških domovih (Ur. l. RS, št. 37/97)

1998

Odredba o normativih in standardih v poklicnih in strokovnih šolah (Ur. l. RS, št. 45/98)

Odredba o normativih in standardih v splošnih in strokovnih gimnazijah (Ur. l. RS, št. 45/98)

Odredba o normativih in standardih v dijaških domovih (Ur. l. RS, št. 37/97)

2003

Pravilnik o normativih in standardih za izvajanje izobraževalnih programov za pridobitev poklicne in srednje strokovne izobrazbe (Ur. l. RS, št. 76/03)

Pravilnik o normativih in standardih za izvajanje gimnazijskih programov (Ur. l. RS, št. 76/03)

Pravilnik o normativih in standardih v dijaških domovih (Ur. l. RS, št. 76/03)

2008 -

Pravilnik o spremembah in dopolnitvah Pravilnika o normativih in standardih za izvajanje izobraževalnih programov za pridobitev poklicne in srednje strokovne izobrazbe (Ur. l. RS, št. 67/08)

2010

Pravilnik o normativih in standardih za izvajanje izobraževalnih programov in vzgojnega programa na področju srednjega šolstva (Ur. l. RS, št. 62/2010)

PREGLED NORMATIVNIH DOLOČB O VELIKOSTI ODDELKA ZA DVOJEZIČNO SREDNJO ŠOLO LENDA VA

od šolskega leta 1997/1998 do danes

IZOBRAŽEVALNI PROGRAMI (DV) PO POSAMEZNIH VRSTAH IZOBRAŽEVANJA	NORMATIV za ŠTEV. DIJAKOV V ODDELKU (DV; DV SŠ Lendava); *	DOVOLJENO ŠT. DIJAKOV V ODDELKU (" <u>če to</u> <u>omogočajo</u> <u>prostorski</u> <u>pogoji</u> ")	Veljavnost normativa za velikost oddelka - šolska leta
nižje poklicno izobraževanje (NPI)	20		1997/98 -2002/03
	18		2003/04 -
	14		2012/13 - 1. let.; 2013/14 - 1., 2. let.;
srednje poklicno izobraževanje (SPI)	24		1997/98 -2002/03
	22		2003/04 -
	16		2012/13 - 1. let.; 2013/14 - 1., 2. let.; od 2014/15 dalje vsi letniki
srednje strokovno izobraževanje (STSI)	24		1997/98 -2002/03
	22		2003/04 -
	16		2012/13 - 1. let.; 2013/14 - 1., 2. let.; 2014/15 - 1., 2., 3. letnik; 2015/16 - vsi letniki
poklicno-tehniško izobraževanje (PTI)	-		1997/98 -2002/03
	22		2003/04 -
	16		2012/13 - začetni letnik.; 2013/14 - oba letnika
gimnazija (GIM)	24		1997/98 -2002/03
	22		2003/04 -
	16	24	** 2012/13 - 1. let.; 2013/14 - 1., 2. let.; 2014/15 - 1., 2., 3. letnik; 2015/16 - vsi letniki
maturitetni tečaj (MT)	-		1997/98 -2002/03
	22		2003/04 -
	16	24	** 2012/13
poklicni tečaj (PT)	-		1997/98 -2002/03
	22		2003/04 -
	16	24	** 2012/13

* "Šola lahko oblikuje oddelek s 5 ali manj dijakov le s soglasjem ministra, pristojnega za srednje šolstvo."

** "V oddelkih gimnazijskega programa in poklicnega ter maturitetnega tečaja je lahko največ 24 dijakov, če to omogočajo prostorski pogoji. "

(3. odstavek 14. člena Pravilnik o normativih in standardih v dvojezični srednji šoli (Ur. l. RS, št. 85/03; 55/11))

Vir:

1997

Odredba o normativih in standardih v dvojezičnih srednjih šolah in srednjih šolah z italijanskim učnim jezikom (Ur. l. RS, št. 37/97)

2003

Pravilnik o normativih in standardih v dvojezični srednji šoli (Ur. l. RS, št. 85/03)

2011

Pravilnik o spremembah in dopolnitvah Pravilnika o normativih in standardih v dvojezični srednji šoli (Ur. l. RS, št. 55/11)

PREGLED NORMATIVNIH DOLOČB O VELIKOSTI ODDELKA ZA SREDNJE ŠOLE Z ITALIJANSKIM UČNIM JEZIKOM
od šolskega leta 1997/1998 do danes

IZOBRAŽEVALNI PROGRAMI (IS) PO POSAMEZNIH VRSTAH IZOBRAŽEVANJA	NORMATIV za ŠTEV. DIJAKOV V ODDELKU (IS; za SŠ z italijanskim učnim jezikom)*	DOVOLJENO ŠT. DIJAKOV V ODDELKU ("<u>če to omogočajo prostorski pogoji</u>")	Veljavnost normativa za velikost oddelka - šolska leta
nižje poklicno izobraževanje (NPI)	12		1997/98 -2002/03
	14		2003/04 in dalje
srednje poklicno izobraževanje (SPI)	16		1997/98 -2002/03
	16		2003/04 in dalje
srednje strokovno izobraževanje (STSI)	16		1997/98 -2002/03
	16		2003/04 in dalje
poklicno-tehniško izobraževanje (PTI)	16		1997/98 -2002/03
	16		2003/04 in dalje
gimnazija (GIM)	16		1997/98 -2002/03
	16	24 **	2003/04 in dalje
maturitetni tečaj (MT)	16		1997/98 -2002/03
	16	24 **	2003/04 in dalje
poklicni tečaj (PT)	16		1997/98 -2002/03
	16	24 **	2003/04 in dalje

* "Šola lahko oblikuje oddelek s 5 ali manj dijaki le s soglasjem ministra, pristojnega za srednje šolstvo."

** "V oddelkih gimnazijskega programa in poklicnega ter maturitetnega tečaja je lahko največ 24 dijakov, če to omogočajo prostorski pogoji. "

(3. odstavek 13. člena Pravilnik o normativih in standardih v dvojezični srednji šoli (Ur. l. RS, št. 85/03))

Vir:

1997

Odredba o normativih in standardih v dvojezičnih srednjih šolah in srednjih šolah z italijanskim učnim jezikom (Ur. l. RS, št. 37/97)

2003

Pravilnik o normativih in standardih v srednjih šolah z italijanskim učnim jezikom (Ur. l. RS, št. 85/03)

I.

a) PODATKI O IZOBRAŽEVANJU V SREDNJIH
ŠOLAH

1. ŠTEVILO DIJAKOV IN VAJENCEV V PROGRAMIH SREDNJEŠOLSKEGA IZOBRAŽEVANJA V ŠOLSKIH LETIH OD 1998/1999 DO 2021/2022

Vir: ŠOL-S Začetek

LETO	SKUPAJ	JAVNI ZAVODI	ZASEBNE ŠOLE	ZAVODI Z MLAD. S PP	DIJAKI, KI SE VZPOREDNO IZOBRAŽUJEJO
1998/99	106.536				
1999/00	105.455				
2000/01	104.508				
2001/02	103.230				
2002/03	103.178				
2003/04	103.203	100.759	2.050	394	385
2004/05	101.876	99.492	2.039	345	327
2005/06	99.860	97.513	2.029	318	337
2006/07	96.310	93.964	2.038	308	314
2007/08	91.623	89.429	2.031	163	326
2008/09	87.518	85.226	2.017	275	297
2009/10	85.070	82.771	2.004	295	296
2010/11	82.267	80.046	1.934	287	324
2011/12	79.901	77.707	1.921	273	334
2012/13	78.180	76.036	1.885	259	345
2013/14	76.714	74.614	1.810	290	361
2014/15	75.329	73.158	1.868	303	371
2015/16	74.831	72.730	1.834	267	354
2016/17	74.012	71.914	1.832	266	338
2017/18	73.676	71.546	1.865	265	349
2018/19	73.225	71.133	1.821	271	348
2019/20	72.891	70.818	1.802	271	338
2020/21	74.229	72.212	1.767	250	337
2021/22	75.786	73.720	1.777	289	327

Upoštevani so dijaki in vajenci, vpisani v zavode, ki izvajajo srednješolske programe, po stanju na dan zajema podatkov s statistično aplikacijo ŠOL-S, tj. na dan 15. 9. (brez dijakov, ki so vzporedno vpisani v program Umetniška gimnazija), oz. za dijake maturitetnega in poklicnih tečajev, na dan 1.10.

V stolpcu SKUPAJ so upoštevani dijaki in vajenci v javnih srednjih šolah kot tudi dijaki v zavodih s koncesijo in zasebnih zavodih ter dijaki v zavodih za mladostnike s posebnimi potrebami.

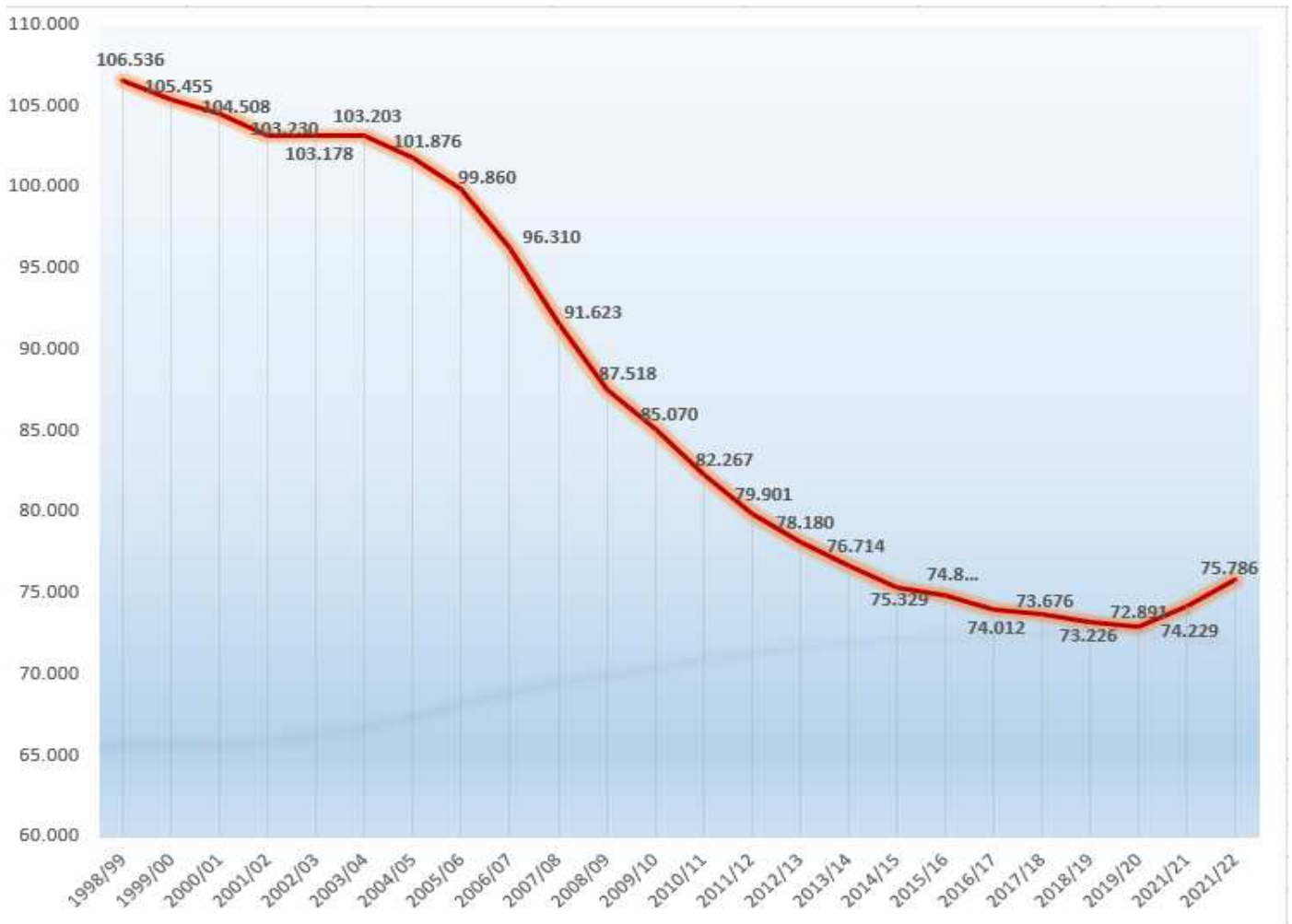
V stolpcu JAVNI ZAVODI so upoštevani dijaki v javnih srednjih šolah in dijaki v zavodih za mladostnike s posebnimi potrebami.

V stolpcu ZASEBNE ŠOLE so upoštevani dijaki v zasebnih zavodih.

V stolpcu ZAVODI Z MLAD. S PP so upoštevani dijaki, ki se izobražujejo v srednješolskih programih v okviru zavodov, ki izvajajo programe, prilagojene za mladostnike s posebnimi potrebami.

V stolpcu DIJAKI, KI SE VZPOREDNO IZOBRAŽUJEJO, so upoštevani dijaki, ki so vzporedno vpisani v program Umetniška gimnazija.

Graf 1: Število dijakov in vajencev v programih srednješolskega izobraževanja od 1998/1999 do 2021/2022



Število dijakov in vajencev se je od šolskega leta 1998/1999 pa do šolskega leta 2020/2021 zmanjšalo za 32.307 (30,36 %), kar je za **55 povprečno velikih srednjih šol s po 595 dijaki**. V povprečju se je na letni ravni zmanjševalo za 1.281 dijakov in vajencev, pri čemer je v šolskih letih 2007/2008 in 2008/2009 to zmanjšanje bilo opaznejše, in sicer za več kot 4.000 dijakov. V 24-letnem obdobju (2021/2022) pa se je zmanjšalo število dijakov in vajencev za 30.750 ali za 28,87 % in se porast števila dijakov nadaljuje že drugo leto.

Od šolskega leta 2007/2008 spremljamo podatke tudi po vrsti zavodov, pri čemer se je v zadnjih letih povečevalo število dijakov v zavodih z mladostniki s posebnimi potrebami za 53,4 % v primerjavi med šolskimi leti 2007/2008 in 2020/2021. Število dijakov, ki se vzporedno izobražujejo, je približno enako skozi vsa leta, z rahlim trendom povečevanja in tako se povečuje tudi v deležu, saj se absolutno število dijakov in vajencev zmanjšuje.

2. ŠTEVILO IN DELEŽ DIJAKOV IN VAJENCEV, VPISANIH V 1. LETNIK IN SKUPAJ V VSE LETNIKE SREDNJEŠOLSkih PROGRAMOV, PO VRSTAH IZOBRAŽEVALNIH PROGRAMOV V ŠOLSkih LETIH OD 1998/1999 DO 2020/2021

Vir: ŠOL-S Začetek

	Nižje poklicno izobraževanje		Srednje poklicno izobraževanje		Srednje tehniško in strokovno izobraževanje		Gimnazija		SKUPAJ		Poklicno-tehniško izobraževanje vsi	Poklicni tečaj vsi	Maturitetni tečaj vsi	SKUPAJ vsi
	1. let.	vsj	1. let.	vsj	1. let.	vsj	1. let.	vsj	1. let.	vsj				
1998/1999	1.568	3.020	10.452	29.989	9.243	38.070	9.209	29.026	30.472	100.105	6.298	65	68	106.536
DELEŽ	5,1	3,0	34,3	30,0	30,3	38,0	30,2	29,0	100	100				
DELEŽ VSI		2,8		28,1		35,7		27,2			5,9	0,1	0,1	100
1999/2000	1.417	2.741	9.833	27.867	8.881	36.018	9.671	31.265	29.802	97.891	7.285	97	182	105.455
DELEŽ	4,8	2,8	33,0	28,5	29,8	36,8	32,5	31,9	100	100				
DELEŽ VSI		2,6		26,4		34,2		29,6			6,9	0,1	0,2	100
2000/2001	1.240	3.439	8.743	25.629	8.782	33.576	9.766	33.628	28.531	96.272	7.763	95	378	104.508
DELEŽ	4,3	3,6	30,6	26,6	30,8	34,9	34,2	34,9	100	100				
DELEŽ VSI		3,3		24,5		32,1		32,2			7,4	0,1	0,4	100
2001/2002	1.078	3.012	8.281	23.812	8.883	31.987	9.800	35.794	28.042	94.605	7.811	193	621	103.230
DELEŽ	3,8	3,2	29,5	25,2	31,7	33,8	34,9	37,8	100	100				
DELEŽ VSI		2,9		23,1		31,0		34,7			7,6	0,2	0,6	100
2002/2003	1.037	2.785	7.796	22.211	9.369	32.120	10.331	37.179	28.533	94.295	7.592	218	1.073	103.178
DELEŽ	3,6	3,0	27,3	23,6	32,8	34,1	36,2	39,4	100	100				
DELEŽ VSI		2,7		21,5		31,1		36,0			7,4	0,2	1,0	100
2003/2004	935	2.556	7.143	20.614	9.416	32.599	10.415	38.082	27.909	93.851	7.805	260	1.287	103.203
DELEŽ	3,4	2,7	25,6	22,0	33,7	34,7	37,3	40,6	100	100				
DELEŽ VSI		2,5		20,0		31,6		36,9			7,6	0,3	1,2	100
2004/2005	785	2.247	6.445	19.046	8.974	32.736	9.997	38.352	26.201	92.381	7.757	293	1.445	101.876
DELEŽ	3,0	2,4	24,6	20,6	34,3	35,4	38,2	41,5	100	100				
DELEŽ VSI		2,2		18,7		32,1		37,6			7,6	0,3	1,4	100
2005/2006	632	1.902	6.050	17.664	8.702	32.598	9.871	38.413	25.255	90.577	7.428	309	1.546	99.860
DELEŽ	2,5	2,1	24,0	19,5	34,5	36,0	39,1	42,4	100	100				
DELEŽ VSI		1,9		17,7		32,6		38,5			7,4	0,3	1,5	100
2006/2007	525	1.625	5.112	15.939	8.635	32.078	9.748	37.850	24.020	87.492	7.047	343	1.428	96.310
DELEŽ	2,2	1,9	21,3	18,2	35,9	36,7	40,6	43,3	100	100				
DELEŽ VSI		1,7		16,5		33,3		39,3			7,3	0,4	1,5	100
2007/2008	461	1.320	4.788	14.381	8.338	31.300	8.957	36.425	22.544	83.426	6.564	376	1.257	91.623
DELEŽ	2,0	1,6	21,2	17,2	37,0	37,5	39,7	43,7	100	100				
DELEŽ VSI		1,4		15,7		34,2		39,8			7,2	0,4	1,4	100
2008/2009	389	1.125	4.425	13.139	8.406	30.929	8.695	35.126	21.915	80.319	5.693	372	1.134	87.518
DELEŽ	1,8	1,4	20,2	16,4	38,4	38,5	39,7	43,7	100	100				
DELEŽ VSI		1,3		15,0		35,3		40,1			6,5	0,4	1,3	100

	Nižje poklicno izobraževanje		Srednje poklicno izobraževanje		Srednje tehniško in strokovno izobraževanje		Gimnazija		SKUPAJ	
	1. let.	vsi	1. let.	vsi	1. let.	vsi	1. let.	vsi	1. let.	vsi
2009/2010	442	1.067	4.348	12.361	8.405	30.910	8.542	33.861	21.737	78.199
DELEŽ	2,0	1,4	20,0	15,8	38,7	39,5	39,3	43,3	100	100
DELEŽ VSI		1,3		14,5		36,3		39,8		
2010/2011	442	875	4.428	11.900	8.249	30.715	8.147	32.432	21.266	75.922
DELEŽ	2,1	1,2	20,8	15,7	38,8	40,5	38,3	42,7	100	100
DELEŽ VSI		1,1		14,5		37,3		39,4		
2011/2012*	431	836	4.397	11.750	8.250	30.542	7.841	31.315	20.919	74.443
DELEŽ	2,1	1,1	21,0	15,8	39,4	41,0	37,5	42,1	100	100
DELEŽ VSI		1,0		14,7		38,2		39,2		
2012/2013	422	797	4.345	11.659	8.059	30.366	7.596	30.324	20.422	73.146
DELEŽ	2,1	1,1	21,3	15,9	39,5	41,5	37,2	41,5	100	100
DELEŽ VSI		1,0		14,9		38,8		38,8		
2013/2014	495	871	4.386	11.683	8.332	30.483	7.051	28.789	20.264	71.826
DELEŽ	2,4	1,2	21,6	16,3	41,1	42,4	34,8	40,1	100	100
DELEŽ VSI		1,1		15,2		39,7		37,5		
2014/2015	482	901	4.381	11.764	8.091	30.433	6.841	27.686	19.795	70.784
DELEŽ	2,4	1,3	22,1	16,6	40,9	43,0	34,6	39,1	100	100
DELEŽ VSI		1,2		15,6		40,4		36,8		
2015/2016	555	960	4.571	12.038	8.477	30.819	6.913	26.864	20.516	70.681
DELEŽ	2,7	1,4	22,3	17,0	41,3	43,6	33,7	38,0	100	100
DELEŽ VSI		1,3		16,1		41,2		35,9		
2016/2017	596	1.033	4.707	12.293	8.158	30.798	6.538	25.913	19.999	70.037
DELEŽ	3,0	1,5	23,5	17,6	40,8	44,0	32,7	37,0	100	100
DELEŽ VSI		1,4		16,6		41,6		35,0		
2017/2018	595	1.058	4.695	12.298	8.337	30.802	6.566	25.494	20.193	69.652
DELEŽ	2,9	1,5	23,3	17,7	41,3	44,2	32,5	36,6	100	100
DELEŽ VSI		1,4		16,7		41,8		34,6		
2018/2019	650	1.095	4.527	12.201	8.032	30.647	6.614	25.271	19.823	69.214
DELEŽ	3,3	1,6	22,8	17,6	40,5	44,3	33,4	36,5	100	100
DELEŽ VSI		1,5		16,7		41,9		34,5		
2019/2020	643	1.137	4.623	12.174	8.366	30.429	6.818	25.151	20.450	68.891
DELEŽ	3,1	1,7	22,6	17,7	40,9	44,2	33,3	36,5	100	100
DELEŽ VSI		1,6		16,7		41,7		34,5		
2020/2021	623	1.164	4.399	12.130	8.370	30.966	6.941	25.773	20.333	70.033
DELEŽ	3,1	1,7	21,6	17,3	41,2	44,2	34,1	36,8	100	100
DELEŽ VSI		1,6		16,3		41,7		34,7		

Poklicno-tehniško izobraževanje	Poklicni tečaj	Maturitetni tečaj	SKUPAJ
vsi	vsi	vsi	vsi
5.273	406	1.192	85.070
6,2	0,5	1,4	100
4.839	429	1.077	82.267
5,9	0,5	1,3	100
4.386	313	759	79.901
5,5	0,4	0,9	100
3.955	366	713	78.180
5,1	0,5	0,9	100
3.823	364	701	76.714
5,0	0,5	0,9	100
3.655	363	527	75.329
4,9	0,5	0,7	100
3.485	271	394	74.831
4,7	0,4	0,5	100
3.368	233	374	74.012
4,6	0,3	0,5	100
3.439	213	372	73.676
4,7	0,3	0,5	100
3.498	191	322	73.225
4,8	0,3	0,4	100
3.563	165	272	72.891
4,9	0,2	0,4	100
3.830	146	220	74.229
5,2	0,2	0,3	100

Nižje poklicno izobraževanje		Srednje poklicno izobraževanje		Srednje tehniško in strokovno izobraževanje		Gimnazija		SKUPAJ		Poklicno-tehniško izobraževanje	Poklicni tečaj	Maturitetni tečaj	SKUPAJ
1. let.	vsi	1. let.	vsi	1. let.	vsi	1. let.	vsi	1. let.	vsi	vsi	vsi	vsi	vsi

Upoštevani so dijaki in vajenci, vpisani v zavode, ki izvajajo srednješolske programe, po stanju na dan zajema podatkov s statistično aplikacijo ŠOL-S, tj. na dan 15. 9. (brez dijakov, ki so vzporedno vpisani v program Umetniška gimnazija), oz. za dijake maturitetnega in poklicnih tečajev na dan 1.10.

Opombe:

Vpis v začetni letnik srednješolskega programa je vedno pokazatelj interesa mladih za posamezne programe, zato jih je zanimivo primerjati z vsemi višjimi letniki, saj kažejo na trende v prihodnje.

Delež vpisanih v nižje poklicno izobraževanje je stabilen in znaša okoli 3 %.

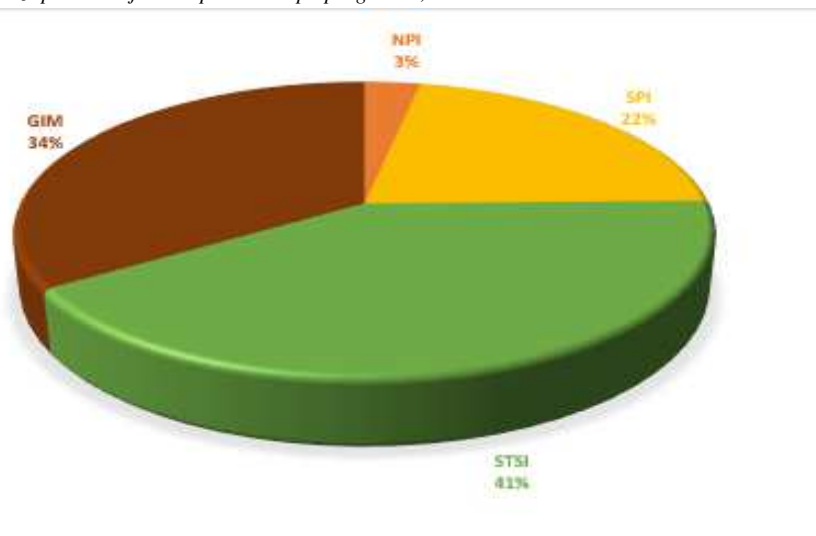
Delež vpisanih v prvi letnik srednjega poklicnega izobraževanja je upadal do leta 2010/2011, ko se je ta trend obrnil in tudi od tega leta dalje se je trend upadanja vseh vpisanih v ta program ustavil in celo rahlo narašča, vendar pa ostaja v absolutnem številu približno enak. V primerjavi s preteklim letom 2019/2020 je vpis v prvi letnik rahlo padel.

Pri srednjem tehniškem in strokovnem izobraževanju je zaznati rahel padec deleža vpisanih v prvi letnik v primerjavi s šolskim letom 2017/2018, ko je bil ta delež 41,3 %. V šolskem letu 2020/2021 pa je ta delež 41,2 % in je blizu tistemu pred štirimi leti.

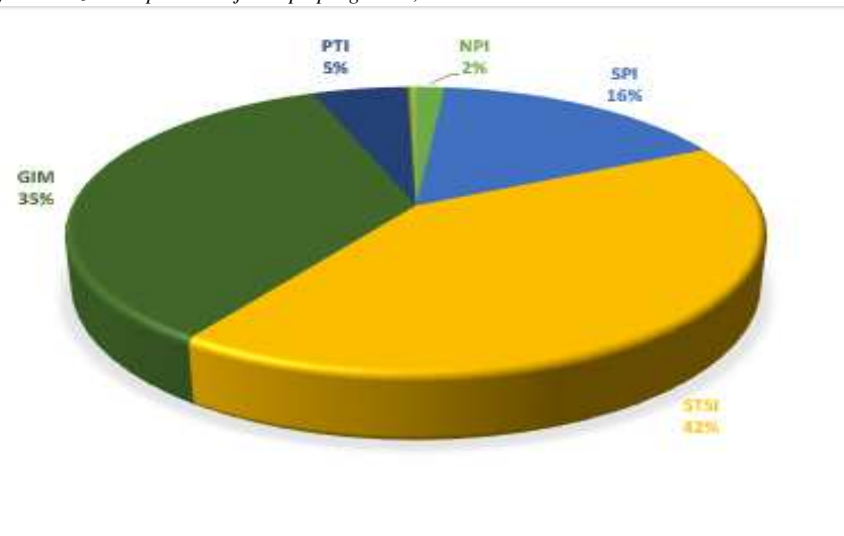
Delež vpisanih v prvi letnik gimnazije se je povečeval do šolskega leta 2006/2007, po tem letu pa se vpis zmanjšuje vse do šolskega leta 2018/2019, ko se je v primerjavi s prejšnjemu šolskim letom rahlo povečal in sicer za 0,9 odstotne točke. V šolskem letu 2020/2021 se nekoliko povečuje v primerjavi s prejšnjim šolskim letom in sicer za 0,8 odstotne točke.

V šolskem letu 2020/2021 je v povprečju v prvem letniku srednješolskih programov vpisanih 27,4 % dijakov in se zmanjšuje v primerjavi z letom prej.

Graf 2: Delež vpisanih dijakov v prvi letnik po programih, šolsko leto 2020/2021



Graf 3: Delež vseh vpisanih dijakov po programih, šolsko leto 2020/2021



3. DELEŽ VPISANIH DIJAKOV PO SPOLU IN LETNIH in DELEŽ PONAVLJAVCEV PO PROGRAMIH SREDNJEŠOLSKEGA IZOBRAŽEVANJA V ŠOLSLEM LETU 2020/2021

Vir: ŠOL-S Začetek

LETNIK	Nižje poklicno izobraževanje			Srednje poklicno izobraževanje			Srednje tehniško in strokovno izobraževanje			Gimnazije			Poklicno tehniško izobraževanje			Poklicni tečaj			Maturitetni tečaj			SKUPAJ		
	D	Z	P	D	Z	P	D	Z	P	D	Z	P	D	Z	P	D	Z	P	D	Z	P	D	Z	P
1.	623	173	58	4399	1302	352	8370	3932	185	6941	4226	55	-	-	-	-	-	-	-	-	-	20.333	9.633	650
% v programu	53,5%	14,9%	5,0%	36,3%	10,7%	2,9%	27,0%	12,7%	0,6%	26,9%	16,4%	0,2%	-	-	-	-	-	-	-	-	-	27,4%	13,0%	0,9%
2.	522	155	15	4063	1247	134	7905	3842	120	6585	4099	45	-	-	-	-	-	-	-	-	-	19.075	9.343	314
% v programu	44,8%	13,3%	1,3%	33,5%	10,3%	1,1%	25,5%	12,4%	0,4%	25,5%	15,9%	0,2%	-	-	-	-	-	-	-	-	-	25,7%	12,6%	0,4%
3.	19	5	0	3646	1125	66	7305	3575	107	6170	3818	45	-	-	-	-	-	-	-	-	-	17.140	8.523	218
% v programu	1,6%	0,4%	0,0%	30,1%	9,3%	0,5%	23,6%	11,5%	0,3%	23,9%	14,8%	0,2%	-	-	-	-	-	-	-	-	-	23,1%	11,5%	0,3%
4.	-	-	-	22	4	1	7383	3565	81	6077	3698	34	2262	599	93	-	-	-	-	-	-	15.744	7.866	209
% v programu	-	-	-	0,2%	0,0%	0,0%	23,8%	11,5%	0,3%	23,6%	14,3%	0,1%	59,1%	15,6%	2,4%	-	-	-	-	-	-	21,2%	10,6%	0,3%
5.	-	-	-	-	-	-	3	1	0	-	-	-	1568	426	32	146	82	0	220	167	0	1.937	676	32
% v programu	-	-	-	-	-	-	0,0%	0,0%	0,0%	-	-	-	40,9%	11,1%	0,8%	100%	56,2%	0%	100%	75,9%	0,0%	2,6%	0,9%	0,0%
SKUPAJ	1164	333	73	12.130	3.678	553	30.966	14.915	493	25.773	15.841	179	3.830	1.025	125	146	82	0	220	167	0	74.229	36.041	1.423
% v programu	100%	28,6%	6,3%	100%	30,3%	4,6%	100%	48,2%	1,6%	100%	61,5%	0,7%	100%	26,8%	3,3%	100%	56,2%	0%	100%	75,9%	0,0%	100%	48,6%	1,9%

Legenda: D - dijaki (brez interdisciplinarcev)

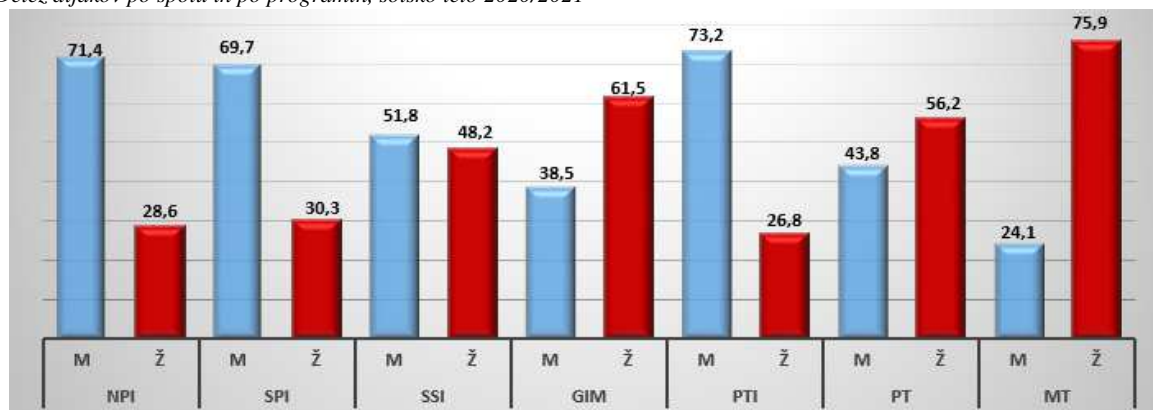
Ž - dekleta

P - ponavljavci

Upoštevani so dijaki in vajenci, vpisani v zavode, ki izvajajo srednješolske programe, po stanju na dan zajema podatkov s statistično aplikacijo ŠOL-S, tj. na dan 15. 9. 2020 (brez dijakov, ki so vzporedno vpisani v program Umetniška gimnazija).

V šolskem letu 2020/2021 je bilo največ vpisanih v srednje tehniško in strokovno izobraževanje (30.966) in gimnazijo (25.773), pri čemer je bilo največ žensk prav v gimnaziji (61,5 %) in najmanj v poklicno tehniškem izobraževanju (26,8 %). Najvišji delež ponavljavcev (6,3 %) je v nižjem poklicnem izobraževanju in srednjem poklicnem izobraževanju (4,6 %). V programih srednjega tehniškega in strokovnega izobraževanja je nekako porazdeljenost po spolu še najbolj uravnotežena, čeprav je zagotovo razlika po posameznih področjih. Gimnazija ima najmanj ponavljavcev (0,7 %). Preseneča precejšen delež ponavljavcev (3,3 %) v programih poklicno tehniškega izobraževanja, maturitetnem tečaju pa tokrat ni ponavljavcev.

Graf 4: Delež dijakov po spolu in po programih, šolsko leto 2020/2021

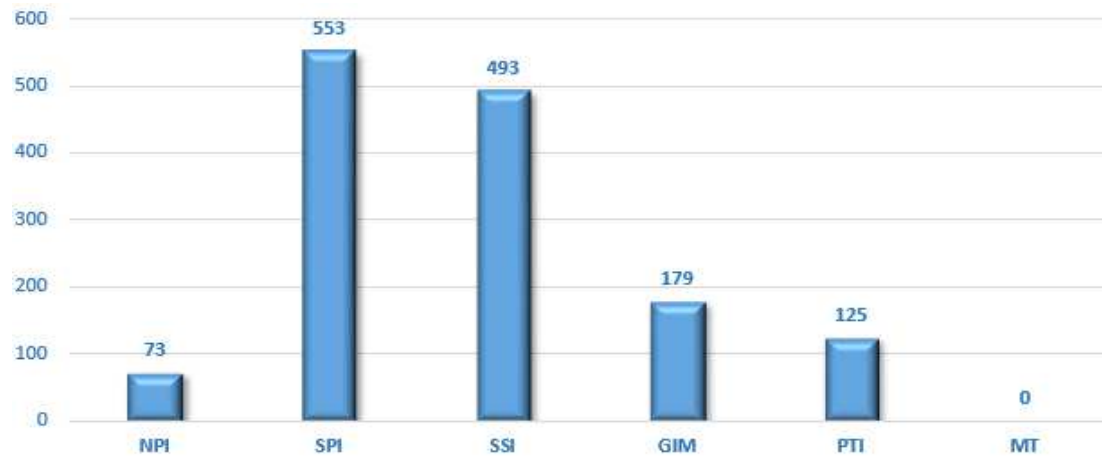


Legenda:

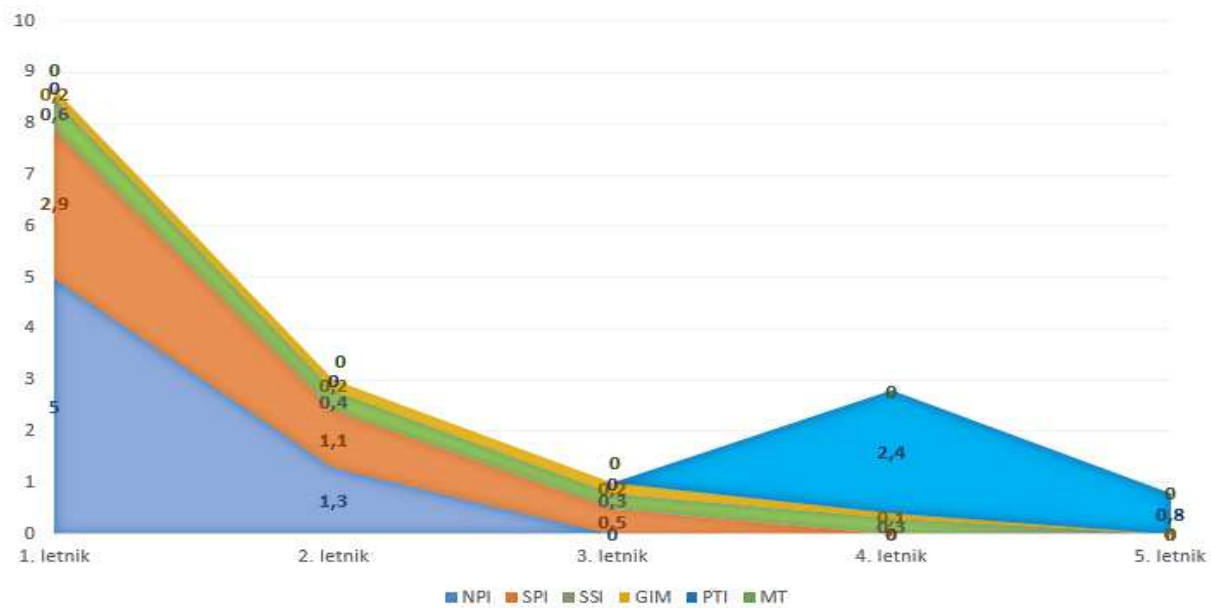
Ž - ženske

M - moški

Graf 5: Število ponavljavcev po programih, šolsko leto 2020/2021



Graf 6: Delež ponavljavcev po programih in letnikih, šolsko leto 2020/2021

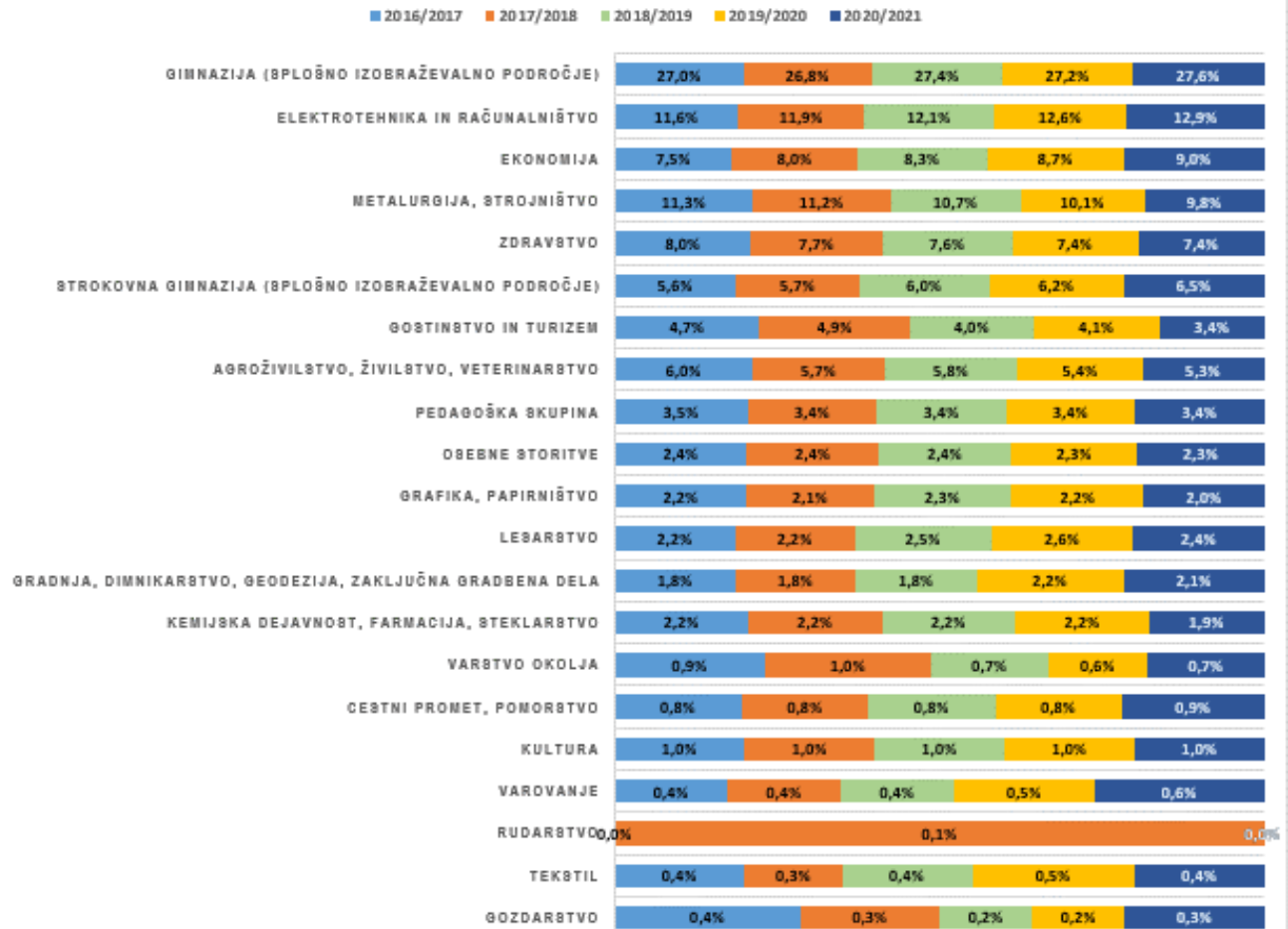


4. DELEŽ DIJAKOV, VPISANIH V 1. LETNIK PROGRAMOV SREDNJEŠOLSKEGA IZOBRAŽEVANJA PO PODROČJIH oz. SKUPINAH DEJAVNOSTI V ŠOLSkih LETIH OD 2016/2017 DO 2020/2021

Vir: ŠOL-S Začetek

PODROČJA	2016/2017	2017/2018	2018/2019	2019/2020	2020/2021
GOZDARSTVO	0,4%	0,3%	0,2%	0,2%	0,3%
TEKSTIL	0,4%	0,3%	0,4%	0,5%	0,4%
RUDARSTVO	0,0%	0,1%	0,0%	0,0%	0,0%
VAROVANJE	0,4%	0,4%	0,4%	0,5%	0,6%
KULTURA	1,0%	1,0%	1,0%	1,0%	1,0%
CESTNI PROMET, POMORSTVO	0,8%	0,8%	0,8%	0,8%	0,9%
VARSTVO OKOLJA	0,9%	1,0%	0,7%	0,6%	0,7%
KEMIJSKA DEJAVNOST, FARMACIJA, STEKLARSTVO	2,2%	2,2%	2,2%	2,2%	1,9%
GRADNJA, DIMNIKARSTVO, GEODEZIJA, ZAKLJUČNA GRADBENA DELA	1,8%	1,8%	1,8%	2,2%	2,1%
LESARSTVO	2,2%	2,2%	2,5%	2,6%	2,4%
GRAFIKA, PAPIRNIŠTVO	2,2%	2,1%	2,3%	2,2%	2,0%
OSEBNE STORITVE	2,4%	2,4%	2,4%	2,3%	2,3%
PEDAGOŠKA SKUPINA	3,5%	3,4%	3,4%	3,4%	3,4%
AGROŽIVILSTVO, ŽIVILSTVO, VETERINARSTVO	6,0%	5,7%	5,8%	5,4%	5,3%
GOSTINSTVO IN TURIZEM	4,7%	4,9%	4,0%	4,1%	3,4%
STROKOVNA GIMNAZIJA (SPLOŠNO IZOBRAŽEVALNO PODROČJE)	5,6%	5,7%	6,0%	6,2%	6,5%
ZDRAVSTVO	8,0%	7,7%	7,6%	7,4%	7,4%
METALURGIJA, STROJNIŠTVO	11,3%	11,2%	10,7%	10,1%	9,8%
EKONOMIJA	7,5%	8,0%	8,3%	8,7%	9,0%
ELEKTROTEHNIKA IN RAČUNALNIŠTVO	11,6%	11,9%	12,1%	12,6%	12,9%
GIMNAZIJA (SPLOŠNO IZOBRAŽEVALNO PODROČJE)	27,0%	26,8%	27,4%	27,2%	27,6%
SKUPAJ	100%	100%	100%	100%	100%

Največji delež vpisanih je v gimnazijski program in po nekajletnem zmanjšanju deleža je tokrat ostaja dokaj stabilno. Zmanjšuje se tudi vpis v gostinstvo in turizem, varstvo okolja in rudarstvo. Opaziti je povečanje vpisa v elektrotehniko in računalništvo, ekonomijo, lesarstvo, pedagoško skupino in osebne storitve. Vpis v ekonomsko področje se že dve leti povečuje in tudi strokovne gimnazije beležijo povečanje deleža vpisanih.



5. ŠTEVILO VPISANIH DIJAKOV V ZAČETNE LETNIKE PO PROGRAMIH, SKUPAJ S ŠTEVILOM ŠOL, KI JIH IZVAJAJO, V ŠOLSKIH LETIH OD 2016/2017 DO 2020/2021

Vir: ŠOL-S Začetek

Vrsta pr.	PROGRAM, SMER	2016/2017		2017/2018		2018/2019		2019/2020		2020/2021	
		Št. dij.	Št. šol	Št. dij.	Št. šol	Št. dij.	Št. šol	Št. dij.	Št. šol*	Št. dij.	Št. šol*
NPI	Obdelovalec lesa	65	9	59	9	70	9	89	9	97	8
	Obdelovalec lesa (gluhi in naglušni)	1	1	3	1	4	1	4	1	2	1
	Pomočnik pri tehnologiji gradnje	50	4	61	4	71	4	66	4	66	4
	Pomočnik v biotehniki in oskrbi	262	12	254	12	287	11	253	12	241	12
	Pomočnik v biotehniki in oskrbi (glu, gjm)			5	1	3	1	4	1	3	1
	Pomočnik v biotehniki in oskrbi (slepi in slabovidni)	1	1	1	1			1	1		
	Pomočnik v tehnoloških procesih	170	14	174	14	177	14	188	15	168	14
	Pomočnik v tehnoloških procesih (gibalno ovirani)	3	1	2	1	3	1	3	1	3	1
	Pomočnik v tehnoloških procesih (gluhi in naglušni)			2	1	4	1			3	1
	Pomožni administrator (gibalno ovirani)	10	1	4	1	2	1	3	1	5	1
	Pomožni administrator (slepi in slabovidni)	1	1	2	1						
	Preoblikovalec tekstilij	31	2	28	2	28	2	32	2	35	2
	Preoblikovalec tekstilij (GLU, GJM)	2	1			1	1				
	NPI Skupaj		596	40	595	40	650	38	643	41	623
SPI	Administrator	94	6	87	5	91	5	83	4	110	5
	Administrator (GIB)									6	1
	Administrator (gibalno ovirani)	3	1	6	1	4	1	11	1		
	Administrator (slepi in slabovidni)	2	1								
	Administrator SI			10	1	18	1	23	1		
	Administrator (SI)									27	1
	Avtokaroserist	107	6	99	6	88	6	105	6	89	7
	Avtoserviser	653	15	592	14	536	14	467	14	516	14
	Avtoserviser (DV)			3	1					5	1
	Avtoserviser DV							4	1		
	Avtoserviser (IS)	5	1	2	1	1	1	2	1	3	1
	Avtoserviser SI			55	1	25	1	29	1		
	Avtoserviser (SI)									28	1
	Bolničar-negovalec	236	8	210	8	197	7	213	8	164	8
	Cvetličar	55	5	46	5	51	5	49	5	49	5
	Dimnikar	1	1			1	1	3	1		
	Elektrikar	274	10	267	10	273	10	318	10	332	10
	Elektrikar (DV)	3	1	3	1	3	1				
	Elektrikar DV							5	1		
	Frizer	484	6	458	5	448	5	449	5	446	5
	Frizer SI			28	1	28	1	27	1		
	Frizer (SI)									28	1
	Gastronske in hotelske storitve	425	13	417	12	330	12	334	12	304	12
	Gastronske in hotelske storitve (DV)	8	1								
	Gastronske in hotelske storitve DV							2	1		
	Gastronske in hotelske storitve (IS)	4	1	1	1			2	1	1	1
	Gastronske in hotelske storitve (glu, gjm)					1	1	1	1		
	Gastronske in hotelske storitve SI			29	1	27	1	28	1		
	Gastronske in hotelske storitve (SI)									17	1
	Geostrojnik rudar	5	1	10	1	5	1			3	1
	Gospodar na podeželju	53	4	58	4	42	4	56	5	50	5
	Gozdar	38	2	34	2	29	2	20	2	20	2
Grafični operater (glu, gjm)					1	1	3	1			

Vrsta pr.	PROGRAM, SMER	2016/2017		2017/2018		2018/2019		2019/2020		2020/2021	
		Št. dij.	Št. šol	Št. dij.	Št. šol	Št. dij.	Št. šol	Št. dij.	Št. šol*	Št. dij.	Št. šol*
	Umetniška gimnazija									84	4
	Umetniška gimnazija									11	1
	Umetniška gimnazija									146	5
	Umetniška gimnazija									3	2
	Umetniška gimnazija									26	1
	Umetniška gimnazija			116	3	123	3	122	3	123	4
	Umetniška gimnazija (interdisciplinarni)	6	2	4	2	8	2	5	2		
	Umetniška gimnazija (interdisciplinarni)	69	4	80	4	54	4	70	4		
	Umetniška gimnazija (interdisciplinarni)	14	1	17	2	26	2	22	2		
	Umetniška gimnazija (interdisciplinarni)	13	2	9	2	16	2	9	2		

Vrsta pr.	PROGRAM, SMER	2016/2017		2017/2018		2018/2019		2019/2020		2020/2021	
		Št. dij.	Št. šol	Št. dij.	Št. šol	Št. dij.	Št. šol	Št. dij.	Št. šol*	Št. dij.	Št. šol*
	Umetniška gimnazija (interdisciplinarni)									6	2
	Umetniška gimnazija (interdisciplinarni)									73	4
	Umetniška gimnazija (interdisciplinarni)									17	2
	Umetniška gimnazija (interdisciplinarni)									11	2
	Umetniška gimnazija (SI)	13	1	8	1	15	1	12	1		
	Umetniška gimnazija (SI)	12	1	12	1	10	1	10	1		
	Umetniška gimnazija (SI)									9	1
	Umetniška gimnazija (SI)									13	1
	Umetniška gimnazija (SI) (interdisciplinarni)	6	1	6	1	6	1	5	1		
	Umetniška gimnazija (SI) (interdisciplinarni)									6	1
	Waldorfska gimnazija	30	1	29	1	35	1	31	1	28	1
GIM Skupaj		6.721	79	6.757	79	6.801	79	7.004	80	7.130	80

Vrsta pr.	PROGRAM, SMER	2016/2017		2017/2018		2018/2019		2019/2020		2020/2021	
		Št. dij.	Št. šol	Št. dij.	Št. šol	Št. dij.	Št. šol	Št. dij.	Št. šol*	Št. dij.	Št. šol*
PTI	Avtoservisni tehnik (pti)	174	8	214	8	211	8	191	7	193	8
	Ekonomski tehnik (DV) (pti)	3	1			4	1	5	1	9	1
	Ekonomski tehnik (IS) (pti)			2	1						
	Ekonomski tehnik (SI) (pti)									14	1
	Ekonomski tehnik (gibalno ovirani) (pti)	2	1	6	1	6	1	5	1	3	1
	Ekonomski tehnik (pti)	285	15	277	15	258	15	267	15	254	14
	Ekonomski tehnik (pti) (VID)			1	1	4	1				
	Elektrotehnik (gibalno ovirani) (pti)	5	1	6	1	9	1	8	1		
	Elektrotehnik (GIB) (pti)									4	1
	Elektrotehnik (pti)	168	8	191	8	183	8	180	9	224	9
	Gastronomija (IS) (pti)	1	1			3	1	5	1		
	Gastronomija (SI) (pti)									15	1
	Gastronomija (pti)	243	10	231	10	236	10	217	10	218	9
	Geotehnik (pti)	7	1	4	1			2	1	2	1
	Gradbeni tehnik (pti)	47	3	67	3	41	3	48	3	52	3
	Grafični tehnik (pti) (glu, gjm)	2	1			1	1	1	1	1	1
	Hortikulturni tehnik (pti)	51	4	53	4	43	4	49	4	44	3
	Kmetijsko-podjetniški tehnik (pti)	65	5	63	5	43	5	60	5	64	5
	Lesarski tehnik (pti)	104	6	100	6	110	6	130	6	135	6
	Lesarski tehnik (pti) (GLU, GJM)	2	1	2	1	1	1	2	1	1	1
	Logistični tehnik (pti)	64	1	64	1	61	1	53	1	64	1
	Strojni tehnik (DV) (pti)	6	1	2	1	4	1	5	1	8	1
	Strojni tehnik (IS) (pti)	3	1					4	1	2	1
	Strojni tehnik (SI) (pti)									34	1
	Strojni tehnik (pti)	309	14	298	14	333	14	359	14	349	13
	Strojni tehnik (pti) (GLU, GJM)			1	1					3	1
	Tehnik mehatronike (DV) (pti)			2	1			11	1	2	1
	Tehnik mehatronike (pti)	86	4	83	4	74	3	111	4	106	4
	Tehnik računalništva (GLU, GJM) (pti)	4	1	2	1						
	Tehnik računalništva (GLU, GJM) (pti)					3	1	1	1	5	1
	Tehnik računalništva (IS) (pti)	2	1	3	1	5	1	4	1	4	1
	Tehnik računalništva (SI) (pti)									34	1
	Tehnik računalništva (pti)	139	6	140	6	144	6	142	6	126	5
Ustvarjalec modnih oblačil (pti)					19	1	17	1	30	1	
Ustvarjalec modnih oblačil (pti) (GLU, GJM)	1	1					1	1			
Zdravstvena nega (pti)	126	4	110	6	100	4	105	4	109	4	
Živilsko prehranski tehnik (pti)	119	5	115	5	145	5	130	5	153	5	
PTI Skupaj		2.018	68	2.037	69	2.051	68	2.113	67	2.262	67
PT	Ekonomski tehnik (pt)	147	5	146	5	143	5	140	5	124	5
	Gastronomija in turizem (pt)	20	1	15	1	12	1	17	1	15	1
	Predšolska vzgoja (pt)	66	2	52	2	36	2	8	1	7	1
PT Skupaj		233	8	213	8	191	8	165	7	146	7
MT	Maturitetni tečaj	374	14	372	14	322	12	272	13	220	13
MT Skupaj		374	14	372	14	322	12	272	13	220	13
SKUPAJ		22.807	156	23.006	156	22.574	155	23.186	156	23.150	155

* Od š. l. 2019/2020 podatke o vpisu za Gimnazijo Ilirska Bistrica, DE Šolskega centra Postojna, prikazujemo posebej, ne več na OE Srednja šola.

Komentar k tabeli 5: Število vpisanih dijakov v začetne letnike po programih, skupaj s številom šol, ki jih izvajajo, v šolskih letih od 2016/2017 do 2020/2021

Iz zgornje tabele je razvidno, da je prišlo v obdobju šolskih let 2016/2017 – 2020/2021 do manjšega dviga števila dijakov, vpisanih v **programe nižjega poklicnega izobraževanja**, pri čemer se je tudi število šol izvajalk tovrstnih programov celo zmanjšalo. V šolskem letu 2016/2017 se je v programih nižjega poklicnega izobraževanja na 40 šolah izobraževalo 596 dijakov oziroma povprečno okrog 15 dijakov na šolo. V šolskem letu 2020/2021 pa se je v teh programih izobraževalo 623 dijakov na 39 šolah. Število vpisanih dijakov se je rahlo povečalo praktično v vseh programih, največ pa v programu **Obdelovalec lesa**.

V **programih srednjega poklicnega izobraževanja** pa je v šolskih letih, ki jih zajema tabela, zaznati manjši padec dijakov, medtem ko je število šol izvajalk teh programov ostalo enako. V šolskem letu 2016/2017 se je v programih srednjega poklicnega izobraževanja na 86 šolah izobraževalo 4.707 dijakov (povprečno okrog 54,7 dijaka na šolo), v šolskem letu 2020/2021 pa na prav tako 86 šolah 4.399 dijakov (povprečno 51,2 dijaka na šolo). Verjetno je to tudi posledica upadanja vpisne generacije. Iz tabele je razvidno, da se je število dijakov v začetnih letnikih rahlo povečalo ali nekako ostalo na istem nivoju na programih **Mizar, Administrator, Mehatronik operater in Električar**, pri čemer je število šol, ki so izvajale te tri programe, ostalo enako, ali se celo znižalo. Spodbudnejši vpis je zaznati tudi v programu **Izvajalec suhomontažne gradnje**. Upad dijakov pa je v letih, ki jih zajema tabela, zaznati predvsem na programih **Gastronomske in hotelske storitve, Avtokaroserist, Gozdar, Vrtnar**, nekoliko tudi v programu **Oblikovalec kovin – orodjar**, čeprav je bil vsa leta ta program med mladimi zelo zanimiv. V program **Metalurg** pa šola edina izvajalka programa v šolskih letih 2019/2020 in 2020/2021 ni vpisala prav nobenega dijaka.

V okviru programov **srednjega strokovnega izobraževanja** je v letih, ki jih zajema tabela, razvidno, da se je število dijakov, vpisanih v tovrstne programe, nekoliko povečalo, vendar se je tudi število šol izvajalk tovrstnih programov povečalo, sicer samo za eno šolo. V šolskem letu 2016/2017 se je na 105 šolah, izvajalkah programov srednjega strokovnega izobraževanja, izobraževalo 8.158 dijakov (povprečno 77,7 dijaka na šolo), v šolskem letu 2020/2021 pa je bilo v začetni letnik programov srednjega strokovnega izobraževanja vpisanih 8.370 dijakov na 106 šolah izvajalkah teh programov (povprečno skoraj 79 dijakov na šolo).

V tovrstnih programih je sicer več programov, kjer je zaznati rahel upad števila dijakov, ali pa je število vpisanih dijakov v začetni letnik ostalo praktično enako, kot programov, kjer je razviden večji vpis skozi leta, ki jih prikazuje tabela. Najbolj se je število dijakov povečalo v programu **Tehnik mehatronike**, vendar pa se je v tem programu tudi povečalo število izvajalk šol. V program **Tehnik mehatronike** se je v šolskem letu 2016/2017 na 7 šolah vpisalo 263 novincev (povprečno 37,6 dijaka na šolo), v šolskem letu 2020/2021 pa je bilo v tem programu v 1. letniku 363 dijakov sicer na osmih šolah (okrog 46 dijakov na šolo). Povečanje števila dijakov je zaznati tudi v programu **Ekonomski tehnik**, v katerega se je v šolskem letu 2016/2017 na 26 šol vpisalo 805 novincev (skoraj 31 dijakov na šolo), v šolskem letu 2020/2021 pa 1.126 dijakov prav tako na 26 šolah (povprečno 43,3 dijaka na šolo). Rahel dvig dijakov je zaznati tudi v programih **Aranžerski tehnik in Logistični tehnik**. Izpostaviti velja tudi program **Gradbeni tehnik**, v katerem se je v šolskem letu 2016/2014 na petih šolah v začetnem letniku izobraževalo 120 dijakov (24 dijakov na šolo), v šolskem letu 2020/2021 pa prav tako na petih šolah že 173 dijakov oziroma skoraj 35 dijakov na šolo.

Največje zmanjšanje števila dijakov skozi šolska leta, ki jih prikazuje tabela, je razvidno na programu **Gastronomija in turizem**, v katerega sta se v šolskem letu 2016/2017 v začetni letnik na 10 šolah vpisala 502 dijaka (povprečno 50,2 dijaka na šolo), v šolskem letu 2020/2021 pa jih je bilo prav tako na 10 šolah samo 373 vpisanih novincev (povprečno 37,3 dijaka na šolo). Upad dijakov je zaznati tudi v programih **Naravovarstveni tehnik, Kmetijsko-podietniški tehnik, Tehnik steklarstva, Živilsko-prehranski tehnik, tudi Hortikulturni tehnik**.

Pri **gimnazijskih programih** pa se je število dijakov v obdobju 2016/2017 – 2020/2021 nekoliko povečalo, pri čemer se je povečalo tudi število šol izvajalk gimnazijskih programov, sicer samo za eno šolo. V šolskem letu 2016/2017 se je v gimnazijskih programih izobraževalo 6.721 dijakov na 79 šolah oziroma povprečno 85,1 dijaka na šolo, v šolskem letu 2020/2021 pa je bilo teh dijakov 7.130, gimnazijske programe pa je izvajalo 80 šol, kar pomeni skoraj 90 dijakov na šolo. Manjši upad dijakov so imele šole, ki so izvajale **splošni gimnazijski program** (Gimnazija, športni oddelek Gimnazije, splošni gimnazijski program zasebnih šol), saj se je v ta program v šolskem letu 2016/2017 izvajal na skupno 68 šolah, v katerih je bilo skupno vpisanih 5.031 novincev (povprečno 74 dijakov na šolo), v šolskem letu 2020/2021 pa je bilo novincev v tem programu 5.215 na 72 šolah (povprečno 72,4 dijaka na šolo).

Večji interes za vpis se je v tem obdobju kazal na programu **Umetniška gimnazija – smer gledališče in film**, vendar ne sorazmerno s številom šol izvajalk. Ta program sta namreč v šolskem letu 2016/2017 izvajali samo 2 šoli, ki sta skupaj vpisali 75 dijakov v začetni letnik (povprečno 37,5 dijaka na šolo). V šolskem letu 2020/2021 so ta program izvajale 4 šole, ki so skupaj vpisale 123 dijakov v 1. letnik (povprečno skoraj 31 dijakov na šolo). Bistveno povečanje števila dijakov je opaziti na programu **Ekonomska gimnazija**, v katerega se je v šolskem letu 2016/2017 na devetih šolah (vključena je tudi šola izvajalka programa Ekonomska gimnazija – športni oddelek) v začetnem letniku izobraževalo 296 dijakov (skoraj 33 dijakov na šolo), v šolskem letu 2020/2021 pa prav tako na devetih šolah 389 novincev (povprečno 43,2 dijaka na šolo). V ostalih gimnazijskih programih ni večjih odstopanj.

V **programih poklicno tehniškega izobraževanja** se je v letih, ki jih prikazuje tabela, število dijakov nekoliko povečalo, medtem ko se je število šol, ki izvajajo te programe, celo zmanjšalo. V šolskem letu 2016/2017 se je v programih PTI izobraževalo 2.018 dijakov na 68 šolah (povprečno 29,7 dijaka na šolo), v šolskem letu 2020/2021 pa 2.262 dijakov na 67 šolah (povprečno skoraj 34 dijakov na šolo).

Manjši upad dijakov je zaznati na programih **Ekonomski tehnik (PTI) in Gastronomija (PTI)**, vendar ne govorimo o velikem zmanjšanju. Vpis pa se je povečal na programih **Tehnik mehatronike (PTI), Lesarski tehnik (PTI), Strojni tehnik (PTI)**, tudi nekoliko na programu **Živilsko-prehranski tehnik (PTI)**.

V **programih Poklicnih tečajev** se je število dijakov zmanjšalo, vendar pa se je v teh letih zmanjšalo tudi število izvajalk. V šolskem letu 2016/2017 se je na 8 šolah izvajalkah poklicnih tečajev izobraževalo 233 dijakov (povprečno dobrih 29 dijakov na šolo), v šolskem letu 2020/2021 pa se je na 7 šolah v te programe vpisalo samo 146 dijakov (povprečno 20,8 dijaka na šolo). Vpis je padel v vseh treh programih poklicnih tečajev, ki so se izvajali v teh letih, najbolj pa v program **Predšolska vzgoja (PT)** in **Gastronomija in turizem (PT)**.

V **programu Maturitetni tečaj** se je število dijakov v obdobju, kot ga prikazuje tabela, bistveno zmanjšalo. V šolskem letu 2016/2017 se je v tem programu izobraževal 374 dijakov na 14 šolah (povprečno 26,7 dijaka na šolo), v šolskem letu 2020/2021 pa 220 dijakov na sicer 13 šolah (povprečno slabih 17 dijakov na šolo). Ta upad je verjetno posledica tudi spremenjene zakonodaje, ki je začela veljati za dijake, ki so se vpisovali v ta program v šolskem letu 2019/2020. Nova zakonodaja namreč določa, da lahko dijak program maturitetni tečaj opravlja samo enkrat, brez možnosti ponavljanja, poleg tega pa se v ta program lahko vpiše samo dijak, ki v svojem predhodnem izobraževanju še ni izrabil nobenih dodatnih let, torej ni v svojem predhodnem izobraževanju nikoli ponavljal ali se preusmeril v drug izobraževalni program brez napredovanja.

6. ŠTEVILO VPISANIH DIJAKOV TER MED NJIMI ŠTEVILO IN DELEŽ PONAVLJAVCEV PO POSAMEZNIH VRSTAH IZOBRAŽEVALNIH PROGRAMOV IN LETNIKI V ŠOLSKIH LETIH OD 2011/2012 DO 2020/2021

Vir: ŠOL-S Začetek

2011/2012

Kat. pr.	1. letnik			2. letnik			3. letnik			4. letnik			5. letnik			Št. dijakov	Št. ponavljalcev	Delež ponavljalcev (%)
	Št. dijakov	Št. ponavljalcev	Delež ponavljalcev (%)	Št. dijakov	Št. ponavljalcev	Delež ponavljalcev (%)	Št. dijakov	Št. ponavljalcev	Delež ponavljalcev (%)	Št. dijakov	Št. ponavljalcev	Delež ponavljalcev (%)	Št. dijakov	Št. ponavljalcev	Delež ponavljalcev (%)			
NPI	431	15	3,48	377	18	4,77	28	3	10,71							836	36	4,31
SPI	4.397	423	9,62	3.827	205	5,36	3.511	145	4,13	15	1	6,67				11.750	774	6,59
SSI	8.250	410	4,97	7.706	347	4,50	7.478	256	3,42	7.104	118	1,66	4	1	25	30.542	1.132	3,71
GIM	7.841	153	1,95	7.758	160	2,06	7.936	165	2,08	7.780	71	0,91				31.315	549	1,75
PTI										2.446	162	6,62	1.940	94	4,85	4.386	256	5,84
PT													313	4	1	313	4	1
MT													759	32	4,22	759	32	4,22
Skupaj	20.919	1.001	4,79	19.668	730	3,71	18.953	569	3,00	17.345	352	2,03	3.016	131	4,34	79.901	2.783	3,48

2012/2013

Kat. pr.	1. letnik			2. letnik			3. letnik			4. letnik			5. letnik			Št. dijakov	Št. ponavljalcev	Delež ponavljalcev (%)
	Št. dijakov	Št. ponavljalcev	Delež ponavljalcev (%)	Št. dijakov	Št. ponavljalcev	Delež ponavljalcev (%)	Št. dijakov	Št. ponavljalcev	Delež ponavljalcev (%)	Št. dijakov	Št. ponavljalcev	Delež ponavljalcev (%)	Št. dijakov	Št. ponavljalcev	Delež ponavljalcev (%)			
NPI	422	36	8,53	364	30	8,24	11	1	9,09							797	67	8,41
SPI	4.345	450	10,36	3.780	226	5,98	3.514	112	3,19	20	1	5,00				11.659	789	6,77
SSI	8.059	347	4,31	7.742	306	3,95	7.440	244	3,28	7.120	155	2,18	5	0	0	30.366	1.052	3,46
GIM	7.596	125	1,65	7.487	129	1,72	7.486	119	1,59	7.755	77	0,99				30.324	450	1,48
PTI										2.286	167	7,31	1.669	49	2,94	3.955	216	5,46
PT													366	0	0	366	0	0
MT													713	16	2,24	713	16	2,24
Skupaj	20.422	958	4,69	19.373	691	3,57	18.451	476	2,58	17.181	400	2,33	2.753	65	2,36	78.180	2.590	3,31

2013/2014

Kat. pr.	1. letnik			2. letnik			3. letnik			4. letnik			5. letnik			Št. dijakov	Št. ponavljalcev	Delež ponavljalcev (%)
	Št. dijakov	Št. ponavljalcev	Delež ponavljalcev (%)	Št. dijakov	Št. ponavljalcev	Delež ponavljalcev (%)	Št. dijakov	Št. ponavljalcev	Delež ponavljalcev (%)	Št. dijakov	Št. ponavljalcev	Delež ponavljalcev (%)	Št. dijakov	Št. ponavljalcev	Delež ponavljalcev (%)			
NPI	495	26	5,25	363	19	5,23	13	0	0,00							871	45	5,17
SPI	4.386	371	8,46	3.852	237	6,15	3.424	106	3,10	21	0	0				11.683	714	6,11
SSI	8.332	330	3,96	7.630	308	4,04	7.423	229	3,09	7.096	150	2,11	2	0	0	30.483	1.017	3,34
GIM	7.051	125	1,77	7.180	134	1,87	7.260	121	1,67	7.298	62	0,85				28.789	442	1,54
PTI										2.280	165	7,24	1.543	71	4,60	3.823	236	6,17
PT													364	0	0	364	0	0
MT													701	30	4,28	701	30	4,28
Skupaj	20.264	852	4,20	19.025	698	3,67	18.120	456	2,52	16.695	377	2,26	2.610	101	3,87	76.714	2.484	3,24

2014/2015

Kat. pr.	1. letnik			2. letnik			3. letnik			4. letnik			5. letnik			Št. dijakov	Št. ponavljalcev	Delež ponavljalcev (%)
	Št. dijakov	Št. ponavljalcev	Delež ponavljalcev (%)	Št. dijakov	Št. ponavljalcev	Delež ponavljalcev (%)	Št. dijakov	Št. ponavljalcev	Delež ponavljalcev (%)	Št. dijakov	Št. ponavljalcev	Delež ponavljalcev (%)	Št. dijakov	Št. ponavljalcev	Delež ponavljalcev (%)			
NPI	482	38	7,88	407	20	4,91	12	0	0							901	58	6,44
SPI	4.381	399	9,11	3.890	244	6,27	3.472	108	3,11	21	0	0				11.764	751	6,38
SSI	8.091	291	3,60	7.878	272	3,45	7.382	223	3,02	7.078	131	1,85	4	0	0	30.433	917	3,01
GIM	6.841	112	1,64	6.709	98	1,46	7.030	120	1,71	7.106	92	1,29				27.686	422	1,52
PTI										2.138	179	8,37	1.517	58	3,82	3.655	237	6,48
PT													363	0	0	363	0	0
MT													527	14	2,66	527	14	2,66
Skupaj	19.795	840	4,24	18.884	634	3,36	17.896	451	2,52	16.343	402	2,46	2.411	72	2,99	75.329	2.399	3,18

2015/2016

Kat. pr.	1. letnik			2. letnik			3. letnik			4. letnik			5. letnik			Št. dijakov	Št. ponavljalcev	Delež ponavljalcev (%)
	Št. dijakov	Št. ponavljalcev	Delež ponavljalcev (%)	Št. dijakov	Št. ponavljalcev	Delež ponavljalcev (%)	Št. dijakov	Št. ponavljalcev	Delež ponavljalcev (%)	Št. dijakov	Št. ponavljalcev	Delež ponavljalcev (%)	Št. dijakov	Št. ponavljalcev	Delež ponavljalcev (%)			
NPI	555	45	8,11	395	18	4,56	10	0	0							960	63	6,56
SPI	4.571	372	8,14	3.958	258	6,52	3.493	99	2,83	16	0	0				12.038	729	6,06
SSI	8.477	316	3,73	7.667	261	3,40	7.617	222	2,91	7.055	135	1,91	3	0	0	30.819	934	3,03
GIM	6.913	119	1,72	6.505	87	1,34	6.553	88	1,34	6.893	69	1,00				26.864	363	1,35
PTI										2.057	166	8,07	1.428	57	3,99	3.485	223	6,40
PT													271	0	0	271	0	0
MT													394	11	2,79	394	11	2,79
Skupaj	20.516	852	4,15	18.525	624	3,37	17.673	409	2,31	16.021	370	2,31	2.096	68	3,24	74.831	2.323	3,10

2016/2017

Kat. pr.	1. letnik			2. letnik			3. letnik			4. letnik			5. letnik			Št. dijakov	Št. ponavljalcev	Delež ponavljalcev (%)
	Št. dijakov	Št. ponavljalcev	Delež ponavljalcev (%)	Št. dijakov	Št. ponavljalcev	Delež ponavljalcev (%)	Št. dijakov	Št. ponavljalcev	Delež ponavljalcev (%)	Št. dijakov	Št. ponavljalcev	Delež ponavljalcev (%)	Št. dijakov	Št. ponavljalcev	Delež ponavljalcev (%)			
NPI	596	47	7,89	423	14	3,31	14	0	0							1.033	61	5,91
SPI	4.707	409	8,69	3.975	219	5,51	3.594	114	3,17	17	0	0				12.293	742	6,04
SSI	8.158	294	3,60	8.016	267	3,33	7.334	219	2,99	7.286	163	2,24	4	0	0	30.798	943	3,06
GIM	6.538	89	1,36	6.591	76	1,15	6.389	85	1,33	6.395	40	0,63				25.913	290	1,12
PTI										2.018	138	6,84	1.350	53	3,93	3.368	191	5,67
PT													233	1	0	233	1	0
MT													374	15	4,01	374	15	4,01
Skupaj	19.999	839	4,20	19.005	576	3,03	17.331	418	2,41	15.716	341	2,17	1.961	69	3,52	74.012	2.243	3,03

2017/2018

Kat. pr.	1. letnik			2. letnik			3. letnik			4. letnik			5. letnik			Št. dijakov	Št. ponavljalcev	Delež ponavljalcev (%)
	Št. dijakov	Št. ponavljalcev	Delež ponavljalcev (%)	Št. dijakov	Št. ponavljalcev	Delež ponavljalcev (%)	Št. dijakov	Št. ponavljalcev	Delež ponavljalcev (%)	Št. dijakov	Št. ponavljalcev	Delež ponavljalcev (%)	Št. dijakov	Št. ponavljalcev	Delež ponavljalcev (%)			
NPI	595	69	11,60	451	22	4,88	12	0	0							1.058	91	8,60
SPI	4.695	412	8,78	4.003	205	5,12	3.574	92	2,57	26	1	4				12.298	710	5,77
SSI	8.337	309	3,71	7.738	266	3,44	7.665	191	2,49	7.060	145	2,05	2	0	0	30.802	911	2,96
GIM	6.566	90	1,37	6.232	81	1,30	6.454	82	1,27	6.242	53	0,85				25.494	306	1,20
PTI										2.037	112	5,50	1.402	35	2,50	3.439	147	4,27
PT													213	1	0,47	213	1	0,47
MT													372	17	4,57	372	17	4,57
Skupaj	20.193	880	4,36	18.424	574	3,12	17.705	365	2,06	15.365	311	2,02	1.989	53	2,66	73.676	2.183	2,96

2018/2019

Kat. pr.	1. letnik			2. letnik			3. letnik			4. letnik			5. letnik			Št. dijakov	Št. ponavljalcev	Delež ponavljalcev (%)
	Št. dijakov	Št. ponavljalcev	Delež ponavljalcev (%)	Št. dijakov	Št. ponavljalcev	Delež ponavljalcev (%)	Št. dijakov	Št. ponavljalcev	Delež ponavljalcev (%)	Št. dijakov	Št. ponavljalcev	Delež ponavljalcev (%)	Št. dijakov	Št. ponavljalcev	Delež ponavljalcev (%)			
NPI	650	64	9,85	428	20	4,67	17	0	0							1.095	84	7,67
SPI	4.527	395	8,73	4.034	210	5,21	3.619	91	2,51	21	0	0				12.201	696	5,70
SSI	8.032	295	3,67	7.848	252	3,21	7.410	195	2,63	7.355	133	1,81	2	0	0	30.647	875	2,86
GIM	6.614	76	1,15	6.284	89	1,42	6.090	100	1,64	6.283	56	0,89				25.271	321	1,27
PTI										2.051	99	4,83	1.447	58	4,01	3.498	157	4,49
PT													191	0	0	191	0	0
MT													322	13	4,04	322	13	4,04
Skupaj	19.823	830	4,19	18.594	571	3,07	17.136	386	2,25	15.710	288	1,83	1.962	71	3,62	73.225	2.146	2,93

2019/2020

Kat. pr.	1. letnik			2. letnik			3. letnik			4. letnik			5. letnik			Št. dijakov	Št. ponavljalcev	Delež ponavljalcev (%)
	Št. dijakov	Št. ponavljalcev	Delež ponavljalcev (%)	Št. dijakov	Št. ponavljalcev	Delež ponavljalcev (%)	Št. dijakov	Št. ponavljalcev	Delež ponavljalcev (%)	Št. dijakov	Št. ponavljalcev	Delež ponavljalcev (%)	Št. dijakov	Št. ponavljalcev	Delež ponavljalcev (%)			
NPI	643	57	8,86	474	13	2,74	20	0	0							1.137	70	6,16
SPI	4.623	406	8,78	3.910	231	5,91	3.621	96	2,65	20	0	0				12.174	733	6,02
SSI	8.366	280	3,35	7.459	230	3,08	7.562	216	2,86	7.039	108	1,53	3	0	0	30.429	834	2,74
GIM	6.818	109	1,60	6.253	74	1,18	6.160	83	1,35	5.920	56	0,95				25.151	322	1,28
PTI										2.113	109	5,16	1.450	52	3,59	3.563	161	4,52
PT													165	0	0	165	0	0
MT													272	4	1,47	272	4	1,47
Skupaj	20.450	852	4,17	18.096	548	3,03	17.363	395	2,27	15.092	273	1,81	1.890	56	2,96	72.891	2.124	2,91

2020/2021

Kat. pr.	1. letnik			2. letnik			3. letnik			4. letnik			5. letnik			Št. dijakov	Št. ponavljalcev	Delež ponavljalcev (%)
	Št. dijakov	Št. ponavljalcev	Delež ponavljalcev (%)	Št. dijakov	Št. ponavljalcev	Delež ponavljalcev (%)	Št. dijakov	Št. ponavljalcev	Delež ponavljalcev (%)	Št. dijakov	Št. ponavljalcev	Delež ponavljalcev (%)	Št. dijakov	Št. ponavljalcev	Delež ponavljalcev (%)			
NPI	623	58	9,31	522	15	2,87	19	0	0							1.164	73	6,27
SPI	4.399	352	8,00	4.063	134	3,30	3.646	66	1,81	22	1	4,55				12.130	553	4,56
SSI	8.370	185	2,21	7.905	120	1,52	7.305	107	1,46	7.383	81	1,10	3	0	0	30.966	493	1,59
GIM	6.941	55	0,79	6.585	45	0,68	6.170	45	0,73	6.077	34	0,56				25.773	179	0,69
PTI										2.262	93	4,11	1.568	32	2,04	3.830	125	3,26
PT													146	0	0	146	0	0
MT													220	0	0	220	0	0
Skupaj	20.333	650	3,20	19.075	314	1,65	17.140	218	1,27	15.744	209	1,33	1.937	32	1,65	74.229	1.423	1,92

Upoštevani so dijaki, vpisani v zavode, ki izvajajo srednješolske programe, po stanju na dan zajema podatkov s statistično aplikacijo ŠOL-S, tj. na dan 15. 9. oz. 1. 10. za poklicne tečaje in maturitetni tečaj (brez dijakov, ki so vzporedno vpisani v program Umetniška gimnazija). Upoštevani so dijaki v javnih srednjih šolah kot tudi v zavodih s koncesijo in zasebnih zavodih ter dijaki v zavodih za mladostnike s posebnimi potrebami.

V desetletnem obdobju je zaznati, da se skupno število ponavljalcev zmanjšuje iz 3,48 % na 1,92% v šolskem letu 2020/2021, pri čemer je v šolskem letu 2017/2018 prvič padlo pod 3 %. V šolskem letu 2020/2021 je največje število ponavljavcev v prvem letniku in to v vseh programih, potem pa se zmanjšuje z višino letnika, kar pomeni, da višino skupnega deleža oblikuje v veliki meri ponavljanje v prvem letniku. Med programi je največ ponavljavcev v programu nižjega poklicnega izobraževanja, srednjega poklicnega izobraževanja in poklicno tehniškega izobraževanja. Najmanj ponavljanja je v gimnazijskem programu. V primerjavi s prejšnjim šolskim letom se je zmanjšalo število ponavljalcev v vseh programih, le pri nižjem poklicnem izobraževanju se je povečalo. Prav tako se je precej zmanjšalo število ponavljalcev v skupnem številu (za 701 dijakov).

6a. ŠTEVILO VPISANIH DIJAKOV TER MED NJIMI ŠTEVILO IN DELEŽ PONAVLJAVCEV PO POSAMEZNIH VRSTAH IZOBRAŽEVALNIH PROGRAMOV IN LETNIKI V ŠOLSkih LETIH OD 2011/2012 DO 2020/2021

Vir: ŠOL-S Začetek

Kat. pr.	1. letnik			2. letnik			3. letnik			4. letnik			5. letnik			Št. dijakov	Št. ponavljalcev	Delež ponavljalcev (%)	
	Št. dijakov	Št. ponavljalcev	Delež ponavljalcev (%)	Št. dijakov	Št. ponavljalcev	Delež ponavljalcev (%)	Št. dijakov	Št. ponavljalcev	Delež ponavljalcev (%)	Št. dijakov	Št. ponavljalcev	Delež ponavljalcev (%)	Št. dijakov	Št. ponavljalcev	Delež ponavljalcev (%)				
2011/2012	NPI	431	15	3,48	377	18	4,77	28	3	10,71							836	36	4,31
2012/2013	NPI	422	36	8,53	364	30	8,24	11	1	9,09							797	67	8,41
2013/2014	NPI	495	26	5,25	363	19	5,23	13	0	0							871	45	5,17
2014/2015	NPI	482	38	7,88	407	20	4,91	12	0	0							901	58	6,44
2015/2016	NPI	555	45	8,11	395	18	4,56	10	0	0							960	63	6,56
2016/2017	NPI	596	47	7,89	423	14	3,31	14	0	0							1.033	61	5,91
2017/2018	NPI	595	69	11,60	451	22	4,88	12	0	0							1.058	91	8,60
2018/2019	NPI	650	64	9,85	428	20	4,67	17	0	0							1.095	84	7,67
2019/2020	NPI	643	57	8,86	474	13	2,74	20	0	0							1.137	70	6,16
2020/2021	NPI	623	58	9,31	522	15	2,87	19	0	0							1.164	73	6,27
2011/2012	SPI	4.397	423	9,62	3.827	205	5,36	3.511	145	4,13	15	1	6,67				11.750	774	6,59
2012/2013	SPI	4.345	450	10,36	3.780	226	5,98	3.514	112	3,19	20	1	5,00				11.659	789	6,77
2013/2014	SPI	4.386	371	8,46	3.852	237	6,15	3.424	106	3,10	21	0	0				11.683	714	6,11
2014/2015	SPI	4.381	399	9,11	3.890	244	6,27	3.472	108	3,11	21	0	0				11.764	751	6,38
2015/2016	SPI	4.571	372	8,14	3.958	258	6,52	3.493	99	2,83	16	0	0				12.038	729	6,06
2016/2017	SPI	4.707	409	8,69	3.975	219	5,51	3.594	114	3,17	17	0	0				12.293	742	6,04
2017/2018	SPI	4.695	412	8,78	4.003	205	5,12	3.574	92	2,57	26	1	4				12.298	710	5,77
2018/2019	SPI	4.527	395	8,73	4.034	210	5,21	3.619	91	2,51	21	0	0				12.201	696	5,70
2019/2020	SPI	4.623	406	8,78	3.910	231	5,91	3.621	96	2,65	20	0	0				12.174	733	6,02
2020/2021	SPI	4.399	352	8,00	4.063	134	3,30	3.646	66	1,81	22	1	5				12.130	553	4,56
2011/2012	SSI	8.250	410	4,97	7.706	347	4,50	7.478	256	3,42	7.104	118	1,66	4	1	25,00	30.542	1.132	3,71
2012/2013	SSI	8.059	347	4,31	7.742	306	3,95	7.440	244	3,28	7.120	155	2,18	5	0	0	30.366	1.052	3,46
2013/2014	SSI	8.332	330	3,96	7.630	308	4,04	7.423	229	3,09	7.096	150	2,11	2	0	0	30.483	1.017	3,34
2014/2015	SSI	8.091	291	3,60	7.878	272	3,45	7.382	223	3,02	7.078	131	1,85	4	0	0	30.433	917	3,01
2015/2016	SSI	8.477	316	3,73	7.667	261	3,40	7.617	222	2,91	7.055	135	1,91	3	0	0	30.819	934	3,03
2016/2017	SSI	8.158	294	3,60	8.016	267	3,33	7.334	219	2,99	7.286	163	2,24	4	0	0	30.798	943	3,06
2017/2018	SSI	8.337	309	3,71	7.738	266	3,44	7.665	191	2,49	7.060	145	2,05	2	0	0	30.802	911	2,96
2018/2019	SSI	8.032	295	3,67	7.848	252	3,21	7.410	195	2,63	7.355	133	1,81	2	0	0	30.647	875	2,86
2019/2020	SSI	8.366	280	3,35	7.459	230	3,08	7.562	216	2,86	7.039	108	1,53	3	0	0	30.429	834	2,74
2020/2021	SSI	8.370	185	2,21	7.905	120	1,52	7.305	107	1,46	7.383	81	1,10	3	0	0	30.966	493	1,59

Kat. pr.	1. letnik			2. letnik			3. letnik			4. letnik			5. letnik			Št. dijakov	Št. ponavljalcev	Delež ponavljalcev (%)	
	Št. dijakov	Št. ponavljalcev	Delež ponavljalcev (%)	Št. dijakov	Št. ponavljalcev	Delež ponavljalcev (%)	Št. dijakov	Št. ponavljalcev	Delež ponavljalcev (%)	Št. dijakov	Št. ponavljalcev	Delež ponavljalcev (%)	Št. dijakov	Št. ponavljalcev	Delež ponavljalcev (%)				
2011/2012	GIM	7.841	153	1,95	7.758	160	2,06	7.936	165	2,08	7.780	71	0,91				31.315	549	1,75
2012/2013	GIM	7.596	125	1,65	7.487	129	1,72	7.486	119	1,59	7.755	77	0,99				30.324	450	1,48
2013/2014	GIM	7.051	125	1,77	7.180	134	1,87	7.260	121	1,67	7.298	62	0,85				28.789	442	1,54
2014/2015	GIM	6.841	112	1,64	6.709	98	1,46	7.030	120	1,71	7.106	92	1,29				27.686	422	1,52
2015/2016	GIM	6.913	119	1,72	6.505	87	1,34	6.553	88	1,34	6.893	69	1,00				26.864	363	1,35
2016/2017	GIM	6.538	89	1,36	6.591	76	1,15	6.389	85	1,33	6.395	40	0,63				25.913	290	1,12
2017/2018	GIM	6.566	90	1,37	6.232	81	1,30	6.454	82	1,27	6.242	53	0,85				25.494	306	1,20
2018/2019	GIM	6.614	76	1,15	6.284	89	1,42	6.090	100	1,64	6.283	56	0,89				25.271	321	1,27
2019/2020	GIM	6.818	109	1,60	6.253	74	1,18	6.160	83	1,35	5.920	56	0,95				25.151	322	1,28
2020/2021	GIM	6.941	55	0,79	6.585	45	0,68	6.170	45	0,73	6.077	34	0,56				25.773	179	0,69
2011/2012	PTI										2.446	162	6,62	1.940	94	4,85	4.386	256	5,84
2012/2013	PTI										2.286	167	7,31	1.669	49	2,94	3.955	216	5,46
2013/2014	PTI										2.280	165	7,24	1.543	71	4,60	3.823	236	6,17
2014/2015	PTI										2.138	179	8,37	1.517	58	3,82	3.655	237	6,48
2015/2016	PTI										2.057	166	8,07	1.428	57	3,99	3.485	223	6,40
2016/2017	PTI										2.018	138	6,84	1.350	53	3,93	3.368	191	5,67
2017/2018	PTI										2.037	112	5,50	1.402	35	2,50	3.439	147	4,27
2018/2019	PTI										2.051	99	4,83	1.447	58	4,01	3.498	157	4,49
2019/2020	PTI										2.113	109	5,16	1.450	52	3,59	3.563	161	4,52
2020/2021	PTI										2.262	93	4,11	1.568	32	2,04	3.830	125	3,26
2011/2012	PT													313	4	1,28	313	4	1,28
2012/2013	PT													366	0	0	366	0	0
2013/2014	PT													364	0	0	364	0	0
2014/2015	PT													363	0	0	363	0	0
2015/2016	PT													271	0	0	271	0	0
2016/2017	PT													233	1	0,43	233	1	0,43
2017/2018	PT													213	1	0,47	213	1	0,47
2018/2019	PT													191	0	0	191	0	0
2019/2020	PT													165	0	0	165	0	0
2020/2021	PT													146	0	0	146	0	0

Kat. pr.	1. letnik			2. letnik			3. letnik			4. letnik			5. letnik			Št. dijakov	Št. ponavljalcev	Delež ponavljalcev (%)
	Št. dijakov	Št. ponavljalcev	Delež ponavljalcev (%)	Št. dijakov	Št. ponavljalcev	Delež ponavljalcev (%)	Št. dijakov	Št. ponavljalcev	Delež ponavljalcev (%)	Št. dijakov	Št. ponavljalcev	Delež ponavljalcev (%)	Št. dijakov	Št. ponavljalcev	Delež ponavljalcev (%)			
2011/2012	MT												759	32	4,22	759	32	4,22
2012/2013	MT												713	16	2,24	713	16	2,24
2013/2014	MT												701	30	4,28	701	30	4,28
2014/2015	MT												527	14	2,66	527	14	2,66
2015/2016	MT												394	11	2,79	394	11	2,79
2016/2017	MT												374	15	4,01	374	15	4,01
2017/2018	MT												372	17	4,57	372	17	4,57
2018/2019	MT												322	13	4,04	322	13	4,04
2019/2020	MT												272	4	1,47	272	4	1,47
2020/2021	MT												220	0	0	220	0	0

2011/2012	Skupaj	20.919	1.001	4,79	19.668	730	3,71	18.953	569	3,00	17.345	352	2,03	3.016	131	4,34	79.901	2.783	3,48
2012/2013	Skupaj	20.422	958	4,69	19.373	691	3,57	18.451	476	2,58	17.181	400	2,33	2.753	65	2,36	78.180	2.590	3,31
2013/2014	Skupaj	20.264	852	4,20	19.025	698	3,67	18.120	456	2,52	16.695	377	2,26	2.610	101	3,87	76.714	2.484	3,24
2014/2015	Skupaj	19.795	840	4,24	18.884	634	3,36	17.896	451	2,52	16.343	402	2,46	2.411	72	2,99	75.329	2.399	3,18
2015/2016	Skupaj	20.516	852	4,15	18.525	624	3,37	17.673	409	2,31	16.021	370	2,31	2.096	68	3,24	74.831	2.323	3,10
2016/2017	Skupaj	19.999	839	4,20	19.005	576	3,03	17.331	418	2,41	15.716	341	2,17	1.961	69	3,52	74.012	2.243	3,03
2017/2018	Skupaj	20.193	880	4,36	18.424	574	3,12	17.705	365	2,06	15.365	311	2,02	1.989	53	2,66	73.676	2.183	2,96
2018/2019	Skupaj	19.823	830	4,19	18.594	571	3,07	17.136	386	2,25	15.710	288	1,83	1.962	71	3,62	73.225	2.146	2,93
2019/2020	Skupaj	20.450	852	4,17	18.096	548	3,03	17.363	395	2,27	15.092	273	1,81	1.890	56	2,96	72.891	2.124	2,91
2020/2021	Skupaj	20.333	650	3,20	19.075	314	1,65	17.140	218	1,27	15.744	209	1,33	1.937	32	1,65	74.229	1.423	1,92

Upoštevani so dijaki, vpisani v zavode, ki izvajajo srednješolske programe, po stanju na dan zajema podatkov s statistično aplikacijo ŠOL-S, tj. na dan 15. 9. oz. 1. 10. za poklicne tečaje in maturitetni tečaj (brez dijakov, ki so vzporedno vpisani v program Umetniška gimnazija). Upoštevani so dijaki v javnih srednjih šolah kot tudi v zavodih s koncesijo in zasebnih zavodih ter dijaki v zavodih za mladostnike s posebnimi potrebami.

7. ŠTEVILO DIJAKOV IN VAJENCEV V ODDELKIH (IN SKUPINAH) PROGRAMOV SREDNJEŠOLSKEGA IZOBRAŽEVANJA PO ŠOLAH V ŠOLSKIH LETIH OD 2013/2014 DO 2020/2021 ¹

Vir: ŠOL-S Začetek

2013/2014 ²			2014/2015 ²			2015/2016 ²			2016/2017 ²			2017/2018 ²			2018/2019 ²			2019/2020 ²			2020/2021 ²			RAZLIKA 2020/2021 – 2013/2014				
D/V	ODD	SK	D/V	ODD	SK	D/V	ODD	SK	D/V	ODD	SK	D/V	ODD	SK	D/V	ODD	SK	D/V	ODD	SK	D/V	ODD	SK	D/V	ODD	SK	D/V	"RAZREDI" **

POMURSKA

1	Srednja šola za gostinstvo in turizem Radenci	261	9	3	282	8	7	289	9	5	265	8	5	239	7	4	206	7	4	173	4	5	150	3	6	-111	-3
2	Dvojezična srednja šola Lendava	230	20	0	216	18	0	225	17	0	230	18	0	237	20	0	257	21	0	284	22	0	263	23	6	33	3
3	Gimnazija Franca Miklošiča Ljutomer	714	25	0	667	23	1	630	22	2	616	21	3	571	19	4	584	20	3	595	20	3	571	19	3	-143	-3
4	Srednja zdravstvena šola Murska Sobota	513	18	0	512	19	0	481	15	4	478	15	4	467	15	4	471	16	3	450	12	7	437	12	7	-76	1
5	Biotehniška šola Rakičan	118	4	5	109	3	6	114	3	6	125	5	4	110	3	6	101	1	8	98	1	8	93		9	-25	0
6	Ekonomška šola Murska Sobota	412	16	4	357	13	4	301	9	7	249	6	9	246	7	8	263	8	8	285	10	5	302	10	6	-110	-4
7	Gimnazija Murska Sobota	463	15	3	427	15	2	401	15	1	368	14	1	359	14	0	353	13	1	336	12	2	361	13	1	-102	-4
8	Srednja poklicna in tehniška šola Murska Sobota	735	28	3	764	28	3	785	29	3	807	31	2	816	30	3	843	31	3	839	32	3	894	33	4	159	6
	SKUPAJ POMURSKA REGIJA	3.446	135	18	3.334	127	23	3.226	119	28	3.138	118	28	3.045	115	29	3.078	117	30	3.060	113	33	3.071	113	36	-375	-4

PODRAVSKA

	<i>Gimnazija in srednja kemijska šola Ruše, Poklicna in strokovna šola</i>																												
	<i>Gimnazija in srednja kemijska šola Ruše, Gimnazija</i>																												
	<i>Gimnazija in srednja kemijska šola Ruše, Poklicna in strokovna šola</i>	358	12	3	359	11	5	352	10	6	341	10	6	334	9	7	338	11	4	329	11	4	332	10	6	-26	1		
9	Gimnazija in srednja kemijska šola Ruše	358	12	3	359	11	5	352	10	6	341	10	6	334	9	7	338	11	4	329	11	4	332	10	6	-26	1		
10	III. gimnazija Maribor	966	32	0	888	30	1	873	30	1	892	31	0	903	30	3	871	30	2	848	28	3	830	27	4	-136	-1		
	<i>Živilska šola Maribor, Poklicna in tehniška šola Izobraževalni center Piramida Maribor</i>	277	14	0	272	12	0	322	13	1	341	14	1	360	14	1	378	16	1	396	16	1	393	15	5	116	6		
	<i>Srednja šola kmetijske mehanizacije Maribor</i>																												
	<i>Srednja kmetijska šola Maribor</i>																												
	<i>Biotehniška šola Maribor</i>	538	18	5	562	20	4	587	20	5	592	21	3	554	20	3	515	19	3	510	19	3	525	19	3	-13	-1		
12	Biotehniška šola Maribor	538	18	5	562	20	4	587	20	5	592	21	3	554	20	3	515	19	3	510	19	3	525	19	3	-13	-1		
13	<i>Srednja ekonomska šola Maribor/Srednja ekonomska šola in gimnazija Maribor</i>	34	1	0	528	17	6	460	14	7	384	11	7	364	11	6	381	11	6	382	12	4	428	15	3	394	17		
14	Prva gimnazija Maribor	850	28	1	851	29	0	831	28	1	805	28	0	776	27	0	807	27	1	816	27	1	849	28	1	-1	0		
15	Srednja šola za oblikovanje Maribor	675	22	5	705	25	2	701	24	3	693	24	1	703	24	3	716	25	1	727	26	1	753	28		78	1		
16	Srednja trgovska šola Maribor	427	14	4	384	14	1	359	13	1	355	14	1	375	15	0	376	15	0	383	14	2	401	16		-26	-2		
17	Srednja šola za gostinstvo in turizem Maribor	686	23	2	750	26	2	754	26	2	759	25	4	722	23	4	665	21	3	599	20	3	573	20	2	-113	-3		
	<i>Srednja strojna šola Maribor</i>																												
	<i>Srednja strojna in poslovna šola Maribor</i>																												
	<i>Tehniški šolski center Maribor, Srednja šola in dijaški dom</i>																												
18	Tehniški šolski center Maribor				609	25	2	628	24	2	650	24	4	694	24	5	706	25	4	764	28	4	744	26	4	744	30		
19	Lesarska šola Maribor, Srednja šola				295	10	5	305	13	0	295	10	3	295	9	6	316	10	6	327	13	6	351	14	5	351	19		
	<i>Srednja strojna šola</i>	572	22	2																								-572	-24
	<i>Srednja lesarska šola</i>	281	11	3																								-281	-14
	SKUPAJ Šolski center Maribor	853	33	5																								-853	-38
20	<i>Srednja zdravstvena šola Juge Polak/Srednja zdravstvena in kozmetična šola Maribor</i>	783	27	0	788	28	0	780	27	1	778	26	2	777	26	2	776	27	1	780	26	3	778	26	3	-5	2		
21	II. gimnazija Maribor ³	792	31	0	806	30	1	801	30	1	820	30	2	826	30	2	808	30	2	804	30	1	820	30	2	28	1		
	<i>Srednja gradbena šola Maribor, Poklicna in strokovna šola</i>																												
	<i>Srednja gradbena šola Maribor, Strokovna gimnazija</i>																												
	<i>Srednja gradbena šola in gimnazija Maribor</i>	487	18	1	426	16	2	405	16	3	374	15	3	388	15	3	390	18	1	412	18	3	433	20	2	-54	3		
22	Srednja gradbena šola in gimnazija Maribor	487	18	1	426	16	2	405	16	3	374	15	3	388	15	3	390	18	1	412	18	3	433	20	2	-54	3		
	<i>Srednja glasbena in baletna šola Maribor</i>																												
	Konservatorij za glasbo in balet Maribor	120	4	0	116	4	0	122	4	0	120	4	0	119	4		119	4	0	123	4		118	4		-2	0		

	2013/2014 ²			2014/2015 ²			2015/2016 ²			2016/2017 ²			2017/2018 ²			2018/2019 ²			2019/2020 ²			2020/2021 ²			RAZLIKA 2020/2021 – 2013/2014	
	D/N	ODD	SK	D/N	ODD	SK	D/N	ODD	SK	D/N	ODD	SK	D/N	ODD	SK	D/N	ODD	SK	D/N	ODD	SK	D/N	ODD	SK	D/N	"RAZREDI" **
23	Konservatorij za glasbo in balet Maribor																									
	120	4	0	116	4	0	122	4	0	120	4	0	119	4	0	119	4	0	123	4		118	4		-2	0
24	Srednja prometna šola /Prometna šola Maribor																									
	394	14	1	328	12	1	300	11	1	275	11	0	282	11	0	313	11	1	334	12	1	363	13	1	-31	-1
	<i>Srednja elektro-računalniška šola Maribor, Poklicna in strokovna šola</i>																									
	<i>Srednja elektro-računalniška šola Maribor, Strokovna gimnazija</i>																									
25	Srednja elektro-računalniška šola Maribor																									
	891	30	4	888	31	1	926	31	3	932	31	2	942	31	3	947	33	1	984	32	4	1.009	34	2	118	2
26	Gimnazija Ptuj																									
	662	23	2	568	20	3	557	20	2	521	19	1	524	19	1	529	20	1	504	18	2	499	19	2	-163	-4
	<i>Poklicna in tehniška kmetijska šola /Biotehniška šola</i>																									
	228	12	0	210	9	2	203	10	2	203	10	2	207	12	2	178	9	4	166	8	3	142	7	5	-86	0
	<i>Ekonomška šola</i>																									
	415	15	2	359	11	5	321	11	3	279	9	3	266	9	4	249	9	5	230	7	5	261	9	5	-154	-3
	<i>Elektro in računalniška šola</i>																									
	428	17	2	445	17	2	453	17	3	473	18	1	481	18	2	465	18	1	468	15	4	483	17	3	55	1
	<i>Strojna šola</i>																									
	390	16	0	377	13	5	377	14	6	401	15	4	418	15	6	426	13	8	407	13	6	405	12	8	15	4
27	SKUPAJ ŠOLSKE CENTER PTUJ																									
	1.461	60	4	1.391	50	14	1.354	52	14	1.356	52	10	1.372	54	14	1.318	49	18	1.271	43	18	1.291	45	21	-170	2
28	Srednja šola Slovenska Bistrica																									
	476	15	5	459	14	5	418	14	3	434	15	3	428	13	6	427	15	5	427	14	7	426	15	6	-50	1
29	Gimnazija Ormož																									
	97	3	2	124	4	2	131	5	1	140	6	1	149	7	1	147	5	3	156	6	2	170	6	2	73	3
	SKUPAJ PODRAVSKA REGIJA																									
	11.827	422	44	12.097	428	57	11.966	425	58	11.857	421	54	11.887	416	70	11.843	422	64	11.876	417	73	12.086	430	74	259	38

KOROŠKA

Poklicna gostinska in lesarska šola/Srednja gostinsko turistična in lesarska šola
Poklicna in srednja ekonomska šola/Srednja ekonomska šola
Srednja strokovna zdravstvena šola/Srednja zdravstvena šola
Srednja šola Muta

Šolski center Slovenj Gradec, Srednja šola Muta

ŠC SG, Gimnazija

ŠC SG, Srednja šola Slovenj Gradec in Muta

ŠC SG, Srednja zdravstvena šola

	343	11	2	310	10	2	315	10	2	299	9	3	252	8	3	244	8	2	229	8	1	203	8		-140	-5
	647	23	10	650	25	6	630	24	7	577	21	6	517	20	5	463	17	5	479	18	8	490	18	7	-157	-8
	443	14	3	390	13	3	374	13	3	349	11	4	328	11	3	328	11	3	309	11	2	309	10	4	-134	-3
30	SKUPAJ ŠOLSKE CENTER SLOVENJ GRADEC																									
	1.433	48	15	1.350	48	11	1.319	47	12	1.225	41	13	1.097	39	11	1.035	36	10	1.017	37	11	1.002	36	11	-431	-16
	<i>Srednja šola Ravne na Koroškem</i>																									
	<i>Gimnazija Ravne na Koroškem</i>																									
	534	17	4	516	18	2	458	16	3	428	16	2	405	15	2	416	16	1	452	16	3	476	17	3	-58	-1
	<i>Srednja šola</i>																									
	480	19	7	481	19	4	538	23	3	565	22	5	637	25	4	628	25	5	630	21	7	637	24	3	157	1
31	SKUPAJ ŠOLSKE CENTER RAVNE NA KOROŠKEM																									
	1.014	36	11	997	37	6	996	39	6	993	38	7	1.042	40	6	1.044	41	6	1.082	37	10	1.113	41	6	99	0
	SKUPAJ KOROŠKA REGIJA																									
	2.447	84	26	2.347	85	17	2.315	86	18	2.218	79	20	2.139	79	17	2.079	77	16	2.099	74	21	2.115	77	17	-332	-16

SAVINJSKA

32	Gimnazija Celje - Center																									
	921	31	2	904	30	4	876	29	3	877	30	1	891	31	0	929	31	1	926	32		942	32		21	-1
	<i>Poklicna in tehniška gradbena šola/Srednja šola za gradbeništvo /Srednja šola za gradbeništvo in varovanje okolja</i>																									
	346	13	2	329	12	3	319	13	1	316	12	2	292	11	3	288	11	3	283	13		308	12	2	-38	-1
	<i>Poklicna in tehniška elektro in kemijska šola /Srednja šola za kemijo, elektrotehniko in računalništvo</i>																									
	556	19	3	588	21	0	609	22	0	624	22	1	637	23	0	625	23	0	630	22	1	638	22	1	82	1
	<i>Poklicna in tehniška strojna šola /Srednja šola za strojništvo in mehaniko /Srednja šola za strojništvo, mehatroniko in medije</i>																									
	846	30	3	873	31	3	903	33	2	927	33	3	915	33	1	955	34	1	952	34	1	973	35		127	2
	<i>Splošna in strokovna gimnazija Lava /Gimnazija Lava</i>																									
	519	18	1	533	18	2	556	20	0	517	18	1	507	17	3	459	16	2	414	14	2	453	16	1	-66	-2
	<i>Srednja šola Store</i>																									
	<i>Srednja strokovna in poklicna šola Celje</i>																									
	<i>Srednja šola za storitvene dejavnosti in logistiko</i>																									
	696	28	1	680	28	1	710	28	1	709	26	5	715	27	4	726	27	4	716	28	4	738	29	3	42	3
33	SKUPAJ ŠOLSKE CENTER CELJE																									
	2.963	108	10	3.003	110	9	3.097	116	4	3.093	111	12	3.066	111	11	3.053	111	10	2.995	111	8	3.110	114	7	147	3
	<i>Srednja ekonomska šola Celje</i>																									
	-	-	-																							
	<i>Poslovno-komercialna šola Celje, Poklicna in strokovna šola</i>																									
	-	-	-																							
34	Ekonomška šola Celje																									
	824	29	4	715	26	3	643	23	2	543	19	4	549	21	1	512	19	2	509	17	6	539	19	4	-285	-10
35	Šola za hortikulturo in vizualne umetnosti Celje, Srednja poklicna in strokovna šola																									
	187	6	3	199	9	1	210	8	1	208	7	3	210	8	3	219	8	2	207	7	2	223	8	1	36	0

	2013/2014 ²			2014/2015 ²			2015/2016 ²			2016/2017 ²			2017/2018 ²			2018/2019 ²			2019/2020 ²			2020/2021 ²			RAZLIKA 2020/2021 – 2013/2014		
	D/N	ODD	SK	D/N	ODD	SK	D/N	ODD	SK	D/N	ODD	SK	D/N	ODD	SK	D/N	ODD	SK	D/N	ODD	SK	D/N	ODD	SK	D/N	"RAZREDI" **	
36	Srednja zdravstvena šola Celje																										
	1.054	35	0	1.049	35	0	1.061	36	0	1.053	36	0	1.045	35	1	1.044	36	0	1.036	36		1.041	35	1	-13	1	
37	I. gimnazija v Celju																										
	880	33	0	869	32	1	867	31	2	827	31	2	817	31	1	823	30	2	828	30	1	855	32		-25	-1	
38	Srednja šola za gostinstvo in turizem Celje																										
	551	18	3	569	19	3	609	22	1	612	21	3	591	19	4	557	19	2	505	16	4	466	16	3	-85	-2	
39	Šolski center Šentjur																										
	322	13	2	313	13	2	340	15	2	349	15	2	330	15	1	325	15	0	318	16		350	17		28	2	
40	Šolski center Rogaška Slatina																										
	283	10	2	244	8	4	249	6	7	257	7	7	277	8	6	273	9	5	252	7	7	226	6	8	-57	2	
	<i>SIC Slovenske Konjice - Kovinarska šola in šola za gospodinjске storitve</i>																										
	114	3	4	129	3	4	147	4	4	171	6	1	202	7	1	198	7	1	184	7	1	186	7	2	72	2	
	<i>Srednja poklicna in strokovna šola Zreče</i>																										
	238	8	1	215	7	1	201	6	2	191	6	2	174	5	3	185	6	2	186	5	3	188	5	3	-50	-1	
	<i>Gimnazija Slovenske Konjice</i>																										
41	SKUPAJ Šolski center Slovenske Konjice - Zreče																										
	352	11	5	344	10	5	348	10	6	362	12	3	376	12	4	383	13	3	370	12	4	374	12	5	22	1	
	<i>Poklicna in tehniška elektro in računalniška šola/Elektro in računalniška šola</i>																										
	450	18	1	478	16	4	500	17	4	489	18	3	484	17	4	462	17	4	477	19	2	469	16	5	19	2	
	<i>Poklicna in tehniška strojna šola/Strojna šola</i>																										
	335	13	4	356	14	3	355	14	3	374	16	2	334	14	4											-335	-17
	<i>Poklicna in tehniška rudarska šola/Rudarska šola/ Šola za radarstvo in varstvo okolja/Šola za strojništvo, geotehniko in okolje</i>																										
	188	7	3	154	6	2	114	4	4	84	2	9	73	0	13	428	19	1	403	18	3	397	19	2	209	11	
	<i>Splona in strokovna gimnazija/ Gimnazija</i>																										
	446	17	2	425	18	1	389	15	2	366	15	1	379	15	2	330	13	2	340	13	3	362	14	2	-84	-3	
	<i>Poklicna in tehniška šola za storitvene dejavnosti/ Šola za storitvene dejavnosti</i>																										
	416	17	2	428	16	3	421	16	4	407	14	6	355	12	6	360	13	6	369	14	5	328	14	4	-88	-1	
42	SKUPAJ ŠOLSKE CENTER VELENJE																										
	1.835	72	12	1.841	70	13	1.779	66	17	1.720	65	21	1.625	58	29	1.580	62	13	1.589	64	13	1.556	63	13	-279	-8	
	SKUPAJ SAVINJSKA REGIJA																										
	10.172	366	43	10.050	362	45	10.079	362	45	9.901	354	58	9.777	349	61	9.698	353	40	9.535	348	45	9.682	354	42	-490	-13	

ZASAVSKA

43	Srednja šola Zagorje																										
	367	15	2	365	16	2	362	15	2	338	13	3	332	13	3	303	12	2	299	12	4	285	10	5	-82	-2	
	<i>Gimnazija in ekonomska srednja šola Trbovlje, Srednja ekonomska šola</i>																										
	<i>Gimnazija in ekonomska srednja šola Trbovlje, Gimnazija</i>																										
	<i>Gimnazija in ekonomska srednja šola Trbovlje</i>																										
	365	12	3	355	11	5	318	10	6	261	8	7	254	9	5	219	8	4	231	9	3	242	10	3	-123	-2	
44	Gimnazija in ekonomska srednja šola Trbovlje																										
	365	12	3	355	11	5	318	10	6	261	8	7	254	9	5	219	8	4	231	9	3	242	10	3	-123	-2	
	<i>Srednja tehniška in poklicna šola Trbovlje, Tehniška gimnazija</i>																										
	<i>Srednja tehniška in poklicna šola Trbovlje, Srednja tehniška in poklicna šola Trbovlje</i>																										
	304	15	1	307	12	4	321	12	5	312	10	6	325	11	6	303	12	4	296	11	5	285	11	4	-19	-1	
45	Srednja tehniška in poklicna šola Trbovlje																										
	304	15	1	307	12	4	321	12	5	312	10	6	325	11	6	303	12	4	296	11	5	285	11	4	-19	-1	
46	Gimnazija Litija																										
	326	12	0	318	11	1	275	9	2	270	8	3	241	7	3	211	6	3	191	6	3	169	6	2	-157	-4	
	SKUPAJ ZASAVSKA REGIJA																										
	1.362	54	6	1.345	50	12	1.276	46	15	1.181	39	19	1.152	40	17	1.036	38	13	1.017	38	15	981	37	14	-381	-9	

POSAVSKA

47	Ekonomska in trgovska šola Brežice, Poklicna in strokovna šola																										
	284	10	3	234	9	3	254	9	3	253	8	4	276	8	4	307	10	3	299	11	2	322	12	2	38	1	
48	Gimnazija Brežice																										
	517	18	1	477	16	2	452	16	1	396	13	2	385	12	2	380	12	3	374	13	2	384	14	2	-133	-3	
	<i>Srednja šola Krško</i>																										
	<i>Srednja poklicna in strokovna šola Krško</i>																										
	541	22	1	555	23	2	547	21	4	534	21	3	571	23	2	546	21	2	513	20	3	498	18	6	-43	1	
	<i>Gimnazija Krško</i>																										
	127	4	3	116	4	2	110	4	1	104	4	0	80	3	1	66	2	2	55	1	3	38	4	4	-89	-3	
	<i>Srednja šola Sevnica</i>																										
	79	3	0	80	3	0	82	3	1	98	3	2	111	3	3	105	3	2	125	4	2	113	3	3	34	3	
49	SKUPAJ ŠOLSKE CENTER KRŠKO - SEVNICA																										
	747	29	4	751	30	4	739	28	6	736	28	5	762	29	6	717	26	6	693	25	8	649	21	13	-98	1	
	SKUPAJ POSAVSKA REGIJA																										
	1.548	57	8	1.462	55	9	1.445	53	10	1.385	49	11	1.423	49	12	1.404	48	12	1.366	49	12	1.355	47	17	-193	-1	

JUGOVZHODNA SLOVENIJA

	2013/2014 ²			2014/2015 ²			2015/2016 ²			2016/2017 ²			2017/2018 ²			2018/2019 ²			2019/2020 ²			2020/2021 ²			RAZLIKA 2020/2021 – 2013/2014		
	D/N	ODD	SK	D/N	ODD	SK	D/N	ODD	SK	D/N	ODD	SK	D/N	ODD	SK	D/N	ODD	SK	D/N	ODD	SK	D/N	ODD	SK	D/N	"RAZREDI" **	
<i>Srednja šola Črnomelj, Gimnazija</i>																											
<i>Srednja šola Črnomelj, Srednja poklicna in strokovna šola</i>																											
50 Srednja šola Črnomelj	285	10	4	272	7	7	257	6	9	287	7	8	275	7	7	262	8	5	260	8	5	201	5	7	-84	-2	
51 Gimnazija Novo mesto	707	24	4	691	26	1	670	25	1	671	24	2	663	24	1	653	23	3	625	22	3	647	23	2	-60	-3	
<i>Kmetijska šola Grm Novo mesto, Srednja poklicna in strokovna šola</i>																											
<i>Kmetijska šola Grm Novo mesto, Strokovna gimnazija</i>																											
<i>Srednja šola za gostinstvo in turizem Novo mesto</i>																											
<i>Kmetijska šola Grm in biotehniška gimnazija</i>	605	23	4	614	23	4	661	26	4	672	26	5	623	26	4	610	23	5	561	21	6	518	20	5	-87	-2	
<i>Srednja šola za gostinstvo in turizem</i>	221	8	3	206	6	5	223	8	3	207	6	4	223	9	1	192	8	1	168	6	3	153	4	5	-68	-2	
52 SKUPAJ Grm Novo mesto - center biotehnike in turizma	826	31	7	820	29	9	884	34	7	879	32	9	846	35	5	802	31	6	729	27	9	671	24	10	-155	-4	
<i>Ekonomška šola Novo mesto, Poklicna in strokovna šola</i>																											
<i>Ekonomška šola Novo mesto, Strokovna gimnazija</i>																											
<i>Ekonomška šola Novo mesto, Srednja šola in gimnazija</i>	529	18	5	515	17	4	480	16	4	459	16	3	456	15	4	441	15	4	445	17	2	456	17	2	-73	-4	
53 Ekonomška šola Novo mesto	529	18	5	515	17	4	480	16	4	459	16	3	456	15	4	441	15	4	445	17	2	456	17	2	-73	-4	
<i>Srednja gradbena, lesarska in vzgojiteljska šola</i>	273	11	4	259	9	5	452	15	6	455	17	5	464	16	8	503	19	7	512	19	7	548	21	5	275	11	
<i>Srednja elektra šola in tehniška gimnazija</i>	955	34	2	957	33	5	957	34	3	950	33	5	944	34	3	952	33	4	980	33	5	1.039	35	4	84	3	
<i>Srednja strojna šola</i>	543	20	4	540	18	7	565	19	6	577	21	4	598	20	5	599	22	4	625	23	3	653	24	4	110	4	
<i>Srednja zdravstvena in kemijska šola</i>	1.008	35	0	1.032	37	0	1.081	38	1	1.122	40	1	1.083	38	2	1.042	35	4	1.006	35	2	989	35	1	-19	1	
<i>Srednja šola Metlika</i>	193	6	2	185	5	3																				-193	-8
54 SKUPAJ ŠOLSKE CENTER NOVO MESTO	2.972	106	12	2.973	102	20	3.055	106	16	3.104	111	15	3.089	108	18	3.096	109	19	3.123	110	17	3.229	115	14	257	11	
<i>Srednja šola Kočevje</i>																											
<i>Gimnazija Kočevje</i>																											
55 Gimnazija in srednja šola Kočevje	458	17	6	395	12	11	321	8	11	315	8	12	334	9	12	358	10	12	373	11	10	413	12	11	-45	0	
SKUPAJ JUGOVZHODNA SLOVENIJA	5.777	206	38	5.666	193	52	5.667	195	48	5.715	198	49	5.663	198	47	5.612	196	49	5.555	195	46	5.617	196	46	-160	-2	

OSREDNJESLOVENSKA

<i>Srednja šola Domžale, Poklicna in strokovna šola</i>	454	16	3	472	17	2	475	18	2	464	18	2	465	17	2	462	16	3	452	17	4	461	18	1	7	0	
<i>Srednja šola Domžale, Gimnazija</i>	182	5	3	169	5	3	175	6	2	157	5	3	169	6	2	168	6	1	191	5	3	178	6	2	-4	0	
56 SKUPAJ Srednja šola Domžale	636	21	6	641	22	5	650	24	4	621	23	5	634	23	4	630	22	4	643	22	7	639	24	3	3	0	
<i>Šolski center Rudolfa Maistra Kamnik, Srednja ekonomska šola</i>																											
<i>Šolski center Rudolfa Maistra Kamnik, Gimnazija</i>																											
<i>SKUPAJ Šolski center Rudolfa Maistra Kamnik</i>																											
57 Gimnazija in srednja šola Rudolfa Maistra Kamnik	836	27	4	832	28	2	840	27	2	864	30	1	867	30	2	885	30	1	852	29	2	871	29	2	35	0	
<i>Srednja šola Josipa Jurčiča Ivančna Gorica</i>	327	11	2	308	10	2	269	8	4	236	6	6	200	4	7	208	5	6	245	8	3	258	10	1	-69	-2	
58 Srednja šola Josipa Jurčiča Ivančna Gorica	327	11	2	308	10	2	269	8	4	236	6	6	200	4	7	208	5	6	245	8	3	258	10	1	-69	-2	
59 Šolski center za pošto, ekonomijo in telekomunikacije Ljubljana, Srednja tehniška in strokovna šola	558	18	3	537	17	3	537	19	2	552	18	2	559	20	0	565	19	1	532	17	3	565	18	2	7	-1	
<i>Srednja gradbena, geodetska in ekonomska šola Ljubljana, Srednja poklicna šola</i>																											
<i>Srednja gradbena, geodetska in ekonomska šola Ljubljana, Srednja strokovna šola</i>																											
<i>SKUPAJ Srednja gradbena, geodetska in ekonomska šola Ljubljana</i>																											
60 Srednja gradbena, geodetska in okoljevarstvena šola Ljubljana	603	25	0	496	19	4	435	18	2	474	18	3	495	20	1	481	22	1	528	22	2	557	22	3	-46	0	
<i>Gimnazija Bežigrad³</i>																											
<i>Gimnazija Bežigrad, Gimnazija</i>	931	31	2	906	31	2	912	31	2	916	32	1	921	31	2	908	31	2	913	31	1	919	31	2	-12	0	

	2013/2014 ²			2014/2015 ²			2015/2016 ²			2016/2017 ²			2017/2018 ²			2018/2019 ²			2019/2020 ²			2020/2021 ²			RAZLIKA 2020/2021 – 2013/2014	
	D/N	ODD	SK	D/N	ODD	SK	D/N	ODD	SK	D/N	ODD	SK	D/N	ODD	SK	D/N	ODD	SK	D/N	ODD	SK	D/N	ODD	SK	D/N	"RAZRED" **
<i>Gimnazija Bežigrad, Mednarodna šola</i>	110	4	2	114	6	0	115	6	0	127	7	0	136	8	0	136	8	0	147	9		167	10		57	4
61 SKUPAJ Gimnazija Bežigrad	1.041	35	4	1.020	37	2	1.027	37	2	1.043	39	1	1.057	39	2	1.044	39	2	1.060	40	1	1.086	41	2	45	4
<i>Srednja šola za elektrotehniko in računalništvo Ljubljana, Srednja strokovna šola</i>																										
<i>Srednja šola za elektrotehniko in računalništvo Ljubljana, Strokovna gimnazija</i>																										
<i>Elektrotehniško-računalniška strokovna šola in gimnazija Ljubljana</i>	914	30	4	911	30	4	936	32	4	915	31	3	905	31	3	927	33	1	932	31	3	956	34	1	42	1
62 Elektrotehniško-računalniška strokovna šola in gimnazija Ljubljana	914	30	4	911	30	4	936	32	4	915	31	3	905	31	3	927	33	1	932	31	3	956	34	1	42	1
63 Srednja ekonomska šola Ljubljana	319	11	1	319	11	1	319	11	0	314	11	0	316	11	0	330	11	0	340	11	1	359	12	1	40	1
64 Ekonomska šola Ljubljana	532	16	5	547	18	3	517	16	4	512	16	4	516	16	4	545	18	3	574	18	5	620	19	5	88	3
65 Gimnazija Ledina	847	28	0	828	27	1	835	28	0	825	27	1	830	28	0	830	28	0	830	28		833	28		-14	0
66 Gimnazija Moste Ljubljana	602	19	1	568	19	1	546	17	3	497	16	3	462	15	2	443	14	2	467	15	2	528	17	2	-74	-1
67 Gimnazija Vič	755	24	0	756	24	0	759	24	0	746	24	0	741	24	0	743	24	0	751	24		745	24		-10	0
<i>Srednja agroživilska šola Ljubljana, Poklicna in strokovna šola</i>																										
<i>Srednja agroživilska šola Ljubljana, Strokovna gimnazija</i>																										
<i>Živilska šola</i>	508	23	1	497	20	2	533	22	3	577	24	2	627	27	0	610	27	0	591	24	4	617	26	2	109	4
<i>Gimnazija in veterinarska šola</i>	561	19	1	566	19	1	555	18	2	565	18	2	561	20	0	561	20	1	562	18	2	563	19	1	2	0
68 SKUPAJ Biotehniški izobraževalni center Ljubljana	1.069	42	2	1.063	39	3	1.088	40	5	1.142	42	4	1.188	47	0	1.171	47	1	1.153	42	6	1.180	45	3	111	4
69 Srednja šola za gostinstvo in turizem v Ljubljani/Srednja šola za gastronomijo in turizem Ljubljana	629	23	0	687	23	4	704	24	2	683	23	3	630	21	4	561	18	5	540	18	4	528	18	4	-101	-1
<i>Srednja vzgojiteljska šola in gimnazija Ljubljana, Srednja vzgojiteljska šola</i>																										
<i>Srednja vzgojiteljska šola in gimnazija Ljubljana, Gimnazija</i>																										
<i>Srednja vzgojiteljska šola in gimnazija Ljubljana/Srednja vzgojiteljska šola, gimnazija in umetniška gimnazija Ljubljana</i>	784	25	4	814	28	2	838	29	1	846	31	0	890	33	0	875	31	2	864	30	2	884	31	1	100	3
70 Srednja vzgojiteljska šola, gimnazija in umetniška gimnazija Ljubljana	784	25	4	814	28	2	838	29	1	846	31	0	890	33	0	875	31	2	864	30	2	884	31	1	100	3
71 Srednja šola za farmacijo, kozmetiko in zdravstvo Ljubljana	957	31	1	963	32	0	959	32	0	952	32	0	938	32	0	926	32	0	922	32		928	32		-29	0
72 Gimnazija Šentvid	556	21	3	528	21	1	538	21	1	541	20	3	542	20	3	549	21	2	551	20	3	612	22	2	56	0
<i>Šolski center Ljubljana, Splošna in strokovna gimnazija</i>																										
<i>Šolski center Ljubljana, Srednja strojna šola</i>																										
<i>Šolski center Ljubljana, Srednja kemijska šola</i>																										
<i>Šolski center Ljubljana, Gimnazija Antona Aškerc</i>	371	12	2	264	9	1	223	7	2	159	5	2	141	5	2	146	4	3	131	4	2	160	5	2	-211	-7
<i>Šolski center Ljubljana, Srednja lesarska šola</i>	434	16	2	422	14	5	413	13	6	401	13	5	434	14	5	443	14	6	470	15	6	498	14	10	64	6
<i>Šolski center Ljubljana, Srednja strojna in kemijska šola</i>	675	23	3	736	25	1	766	25	3	810	29	0	820	28	1	844	28	3	835	29	1	837	30	1	162	5
73 SKUPAJ ŠOLSKE CENTER LJUBLJANA	1.480	51	7	1.422	48	7	1.402	45	11	1.370	47	7	1.395	47	8	1.433	46	12	1.436	48	9	1.495	49	13	15	4
74 Srednja upravno - administrativna šola Ljubljana	543	18	0	515	17	0	526	17	0	521	17	0	526	17	0	522	17	0	524	17		539	17		-4	-1
75 Srednja šola za oblikovanje in fotografijo Ljubljana	678	23	1	661	23	2	669	24	1	667	23	2	663	22	2	667	22	2	646	23	1	657	23	1	-21	0
76 Srednja trgovska šola Ljubljana	567	19	0	577	19	2	530	18	1	535	18	1	527	18	0	555	19	2	556	19	1	546	19		-21	0
77 Srednja medijska in grafična šola Ljubljana	644	21	3	646	23	0	660	22	2	656	22	2	651	23	0	657	23	1	651	23	1	672	24		28	0
<i>Srednja glasbena in baletna šola Ljubljana</i>																										
<i>Konservatorij za glasbo in balet Ljubljana, Srednja glasbena in baletna šola</i>	194	7	1	199	8	0	195	8	0	204	8	0	218	8	0	219	8	0	215	8		222	8		28	0
78 Konservatorij za glasbo in balet Ljubljana	194	7	1	199	8	0	195	8	0	204	8	0	218	8	0	219	8	0	215	8	0	222	8	0	28	0

	2013/2014 ²			2014/2015 ²			2015/2016 ²			2016/2017 ²			2017/2018 ²			2018/2019 ²			2019/2020 ²			2020/2021 ²			RAZLIKA 2020/2021 – 2013/2014		
	D/N	ODD	SK	D/N	ODD	SK	D/N	ODD	SK	D/N	ODD	SK	D/N	ODD	SK	D/N	ODD	SK	D/N	ODD	SK	D/N	ODD	SK	D/N	"RAZREDI" **	
<i>Srednja poklicna in strokovna šola Bežigrad</i>																											
<i>Srednja poklicna in strokovna šola Bežigrad-Ljubljana</i>																											
<i>Srednja poklicna in strokovna šola Bežigrad-Ljubljana, Srednja poklicna in strokovna</i>	913	33	14	949	37	4	1.054	39	6	1.076	42	3	1.078	38	9											-913	-47
79 <i>Strokovno izobraževalni center Ljubljana, Srednja poklicna in strokovna šola Bežigrad</i>	913	33	14	949	37	4	1.054	39	6	1.076	42	3	1.078	38	9	1.068	41	6	1.029	39	8	1.053	43	4	140	0	
80 <i>Srednja frizerska šola Ljubljana</i>	462	17	0	448	16	0	455	16	0	471	17	0	463	16	1	450	16	1	462	17		481	17	1	19	1	
81 <i>Srednja zdravstvena šola Ljubljana</i>	1.030	33	2	1.015	35	0	980	32	3	939	31	2	921	31	1	894	31	0	874	29	2	866	29	2	-164	-4	
82 <i>Gimnazija Jožeta Plečnika Ljubljana</i>	806	27	1	775	25	3	769	25	3	770	25	2	767	25	3	748	24	2	731	24	3	718	24	2	-88	-2	
83 <i>Gimnazija Poljane</i>	925	31	1	900	30	2	915	31	1	904	31	1	907	32	0	912	32	0	904	31	1	908	31	1	-17	0	
84 <i>Srednja šola tehniških strok Šiška</i>	739	25	1	787	28	0	819	29	1	828	29	1	883	31	1	913	31	2	889	31	2	897	31	2	158	7	
<i>Gimnazija Ljubljana Šiška, Gimnazija</i>																											
<i>Gimnazija Ljubljana Šiška</i>	529	22	1	557	22	2	537	22	2	543	22	2	548	22	2	567	23	1	553	22	2	568	24		39	1	
85 <i>Gimnazija Šiška</i>	529	22	1	557	22	2	537	22	2	543	22	2	548	22	2	567	23	1	553	22	2	568	24	0	39	1	
SKUPAJ OSREDNJA SLOVENSKA REGIJA	21.475	734	72	21.269	736	60	21.308	735	67	21.247	739	62	21.317	744	59	20.250	706	54	21.254	738	74	21.771	765	58	296	17	

PRIMORSKO-NOTRANJSKA

86 <i>Šolski center Postojna</i>	845	31	5	808	29	6	796	28	6	762	25	8	754	25	7	733	27	4	550	21	5	557	19	7	-288	-10
<i>Šolski center Postojna, Gimnazija Ilirska Bistrica</i>																			154	5	3	171	6	2	171	8
87 <i>Srednja gozdarska in lesarska šola Postojna</i>	391	13	5	383	14	4	374	14	3	404	16	1	399	14	3	377	13	4	347	11	6	339	13	3	-52	-2
SKUPAJ PRIMORSKO-NOTRANJSKA REGIJA	1.236	44	10	1.191	43	10	1.170	42	9	1.166	41	9	1.153	39	10	1.110	40	8	1.051	37	14	1.067	38	12	-169	-4

GORENJSKA

88 <i>Srednja gostinska in turistična šola Radovljica</i>	417	13	3	452	16	1	447	16	1	424	13	4	405	13	4	358	12	4	365	12	3	364	12	4	-53	0
<i>Šola za strojništvo Škofja Loka, Srednja šola za strojništvo</i>																										
<i>Srednja lesarska šola Škofja Loka</i>																										
<i>Šolski center Škofja Loka, Srednja šola za lesarstvo</i>	209	8	3	182	5	6	190	6	7	210	6	7	207	7	6	216	7	8	252	9	8	258	8	9	49	6
<i>Šolski center Škofja Loka, Srednja šola za strojništvo</i>	515	20	3	567	22	3	661	25	3	710	27	3	771	30	3	771	27	5	756	30	2	720	25	6	205	8
89 <i>SKUPAJ Šolski center Škofja Loka</i>	724	28	6	749	27	9	851	31	10	920	33	10	978	37	9	987	34	13	1.008	39	10	978	33	15	254	14
90 <i>Gimnazija Škofja Loka</i>	568	19	3	510	18	1	519	19	0	532	19	1	588	21	1	612	22	1	625	22	2	612	22	1	44	1
91 <i>Ekonomski gimnazija in srednja šola Radovljica</i>	450	16	1	417	14	2	397	14	2	398	14	3	395	14	2	416	14	3	425	15	3	427	15	2	-23	0
92 <i>Gimnazija Jesenice</i>	423	15	3	375	13	3	380	13	3	335	12	2	334	12	3	357	12	4	324	11	4	329	12	3	-94	-3
93 <i>Srednja šola Jesenice</i>	678	24	6	673	25	5	656	23	5	613	23	3	576	20	7	579	20	4	571	21	4	554	21	4	-124	-5
94 <i>Gimnazija Kranj</i>	937	31	2	958	32	1	915	31	2	887	30	1	875	30	1	864	29	2	835	28	3	879	29	3	-58	-1
<i>Ekonomski šola Kranj, Srednja poklicna in strokovna šola</i>																										
<i>Ekonomski šola Kranj, Strokovna gimnazija</i>																										
<i>Srednja trgovska šola Kranj</i>																										
<i>Ekonomsko-storitveni izobraževalni center Kranj, Srednja poklicna in strokovna šola Kranj</i>																										
<i>Ekonomsko-storitveni izobraževalni center Kranj, Ekonomsko-trgovska šola</i>																										
<i>Ekonomsko-storitveni izobraževalni center Kranj, Gimnazija</i>																										
<i>Ekonomsko-storitveni izobraževalni center Kranj, Gradbeno-storitvena šola</i>																										
SKUPAJ Ekonomsko-storitveni izobraževalni center Kranj																										
<i>Srednja elektro in strojna šola Kranj, Poklicna in strokovna šola</i>																										
<i>Srednja elektro in strojna šola Kranj, Strokovna gimnazija</i>																										
<i>Tehniški šolski center Kranj, Poklicna in strokovna šola</i>																										
<i>Tehniški šolski center Kranj, Strokovna gimnazija</i>																										
SKUPAJ Tehniški šolski center Kranj																										
<i>Srednja ekonomska, storitvena in gradbena šola</i>	687	25	9	599	22	3	527	20	3	506	21	3	501	20	5	496	21	3	533	22	3	614	24	4	-73	-6
<i>Srednja tehniška šola</i>	759	28	1	752	28	1	737	26	3	749	28	0	755	27	3	740	25	5	767	27	2	886	32	3	127	6
<i>Strokovna gimnazija</i>	166	5	2	157	4	3	144	4	3	125	4	2	124	4	2	116	4	1	111	4	1	141	5	1	-25	-1
95 <i>SKUPAJ ŠOLSKE CENTER KRANJ</i>	1.612	58	12	1.508	54	7	1.408	50	9	1.380	53	5	1.380	51	10	1.352	50	9	1.411	53	6	1.641	61	8	29	-1

	2013/2014 ²			2014/2015 ²			2015/2016 ²			2016/2017 ²			2017/2018 ²			2018/2019 ²			2019/2020 ²			2020/2021 ²			RAZLIKA 2020/2021 – 2013/2014	
	D/V	ODD	SK	D/V	ODD	SK	D/V	ODD	SK	D/V	ODD	SK	D/V	ODD	SK	D/V	ODD	SK	D/V	ODD	SK	D/V	ODD	SK	D/V	"RAZREDI" ^{**}
<i>Srednja ekonomsko - poslovna šola Koper</i>	523	17	6	505	15	7	489	16	3	496	19	1	481	17	4	524	20	2	565	19	5	602	21	3	79	1
Srednja ekonomsko - poslovna šola Koper	523	17	6	505	15	7	489	16	3	496	19	1	481	17	4	524	20	2	565	19	5	602	21	3	79	1
<i>Srednja gostinska in turistična šola Izola</i>																										
<i>Srednja zdravstvena šola Izola - Scuola Media Sanitaria Isola</i>																										
Srednja šola Izola	664	23	2	698	23	5	711	25	2	687	24	2	655	21	5	667	21	5	654	21	5	679	23	3	15	1
Gimnazija Antonio Sema Piran	43	4	0	44	4	0	41	4	0	40	4	0	36	4	0	39	4	0	32	4		29	4		-14	0
<i>Srednja pomorska šola Portorož</i>																										
<i>Pomorski in tehniški izobraževalni center Portorož</i>																										
<i>Pomorski in tehniški izobraževalni center Portorož, Srednja šola in dijaški dom</i>																										
<i>SKUPAJ Pomorski in tehniški izobraževalni center Portorož</i>																										
<i>Gimnazija Piran</i>																										
Gimnazija, elektro in pomorska šola Piran	470	16	3	471	16	2	466	17	0	449	17	0	477	17	0	450	17	0	421	16	1	408	14	3	-62	-2
SKUPAJ OBALNO-KRAŠKA REGIJA	3.397	131	18	3.377	125	25	3.406	131	16	3.389	135	12	3.349	129	19	3.430	135	15	3.464	135	16	3.568	139	15	171	5
SKUPAJ RS	74.024	2.642	345	73.155	2.601	364	72.727	2.585	369	71.913	2.559	379	71.544	2.545	406	70.065	2.512	366	70.818	2.528	415	72.211	2.591	398	-1.813	2

Legenda:
D/V - dijaki in vajenci
ODD - oddelki
SK - skupine

POVZETEK PO REGIJAH

SKUPAJ POMURSKA REGIJA	3.446	135	18	3.334	127	23	3.226	119	28	3.138	118	28	3.045	115	29	3.078	117	30	3.060	113	33	3.071	113	36	-375	-4
SKUPAJ PODRAVSKA REGIJA	11.827	422	44	12.097	428	57	11.966	425	58	11.857	421	54	11.887	416	70	11.843	422	64	11.876	417	73	12.086	430	74	259	38
SKUPAJ KOROŠKA REGIJA	2.447	84	26	2.347	85	17	2.315	86	18	2.218	79	20	2.139	79	17	2.079	77	16	2.099	74	21	2.115	77	17	-332	-16
SKUPAJ SAVINJSKA REGIJA	10.172	366	43	10.050	362	45	10.079	362	45	9.901	354	58	9.777	349	61	9.698	353	40	9.535	348	45	9.682	354	42	-490	-13
SKUPAJ ZASAVSKA REGIJA	1.362	54	6	1.345	50	12	1.276	46	15	1.181	39	19	1.152	40	17	1.036	38	13	1.017	38	15	981	37	14	-381	-9
SKUPAJ POSAVSKA REGIJA	1.548	57	8	1.462	55	9	1.445	53	10	1.385	49	11	1.423	49	12	1.404	48	12	1.366	49	12	1.355	47	17	-193	-1
SKUPAJ JUGOVZHODNA SLOVENIJA	5.777	206	38	5.666	193	52	5.667	195	48	5.715	198	49	5.663	198	47	5.612	196	49	5.555	195	46	5.617	196	46	-160	-2
SKUPAJ OSREDNJA SLOVENSKA REGIJA	21.475	734	72	21.269	736	60	21.308	735	67	21.247	739	62	21.317	744	59	20.250	706	54	21.254	738	74	21.771	765	58	296	17
SKUPAJ PRIMORSKO-NOTRANJSKA REGIJA	1.236	44	10	1.191	43	10	1.170	42	9	1.166	41	9	1.153	39	10	1.110	40	8	1.051	37	14	1.067	38	12	-169	-4
SKUPAJ GORENJSKA REGIJA	7.265	260	38	7.051	252	32	6.949	249	35	6.876	247	35	6.952	250	43	6.922	247	42	6.964	255	36	7.177	258	41	-88	1
SKUPAJ GORIŠKA REGIJA	4.072	149	24	3.966	145	22	3.920	142	20	3.840	139	22	3.687	137	22	3.603	133	23	3.577	129	30	3.721	137	26	-351	-10
SKUPAJ OBALNO-KRAŠKA REGIJA	3.397	131	18	3.377	125	25	3.406	131	16	3.389	135	12	3.349	129	19	3.430	135	15	3.464	135	16	3.568	139	15	171	5

¹ Upoštevani so dijaki in vajenci, vpisani v javne zavode, ki izvajajo srednješolske programe za "mladino" (ŠOL-S), po stanju na dan 15.9. oz. za programe maturitetnega tečaja in poklicnih tečajev po stanju ob začetku oktobra. Dijaki v zavodih, ki izvajajo izobraževalne programe, prilagojene za mladostnike s posebnimi potrebami, in v zasebnih šolah v tej preglednici niso upoštevani.

² Upoštevani so tudi dijaki in vajenci ter "oddelki in skupine" v programih po novih izhodiščih.

³ Upoštevani so tudi dijaki in oddelki v programu mednarodne mature.

** "Razredi" = (št. oddelkov + št. skupin) - št. oddelkov

Število dijakov in vajencev se je v osemletnem obdobju zmanjšalo po regijah za dobih 2 odstotka (2,4%), pri čemer se je v Zasavski regiji najbolj znižal delež vpisa in sicer za 28 %. V absolutnih številkah pa je bilo največje zmanjšanje dijakov in vajencev v Savinjski regiji (490 manj) ter Pomurski regiji, kjer je bilo 375 manj dijakov in vajencev. Zaznati je porast števila dijakov in tokrat se je v 41 šolah povečalo število dijakov oddelkov ali skupin, pri 39 šolah se je število oddelkov ali skupin zmanjšalo.

8. ŠTEVILO VPISANIH DIJAKOV PO VRSTAH IZOBRAŽEVALNIH PROGRAMOV (IP) V POSAMEZNIH LETNIKIH TER DELEŽ V OKVIRU POSAMEZNE VRSTE PROGRAMA - obdobje od šolskega leta 2009/2010 do šolskega leta 2020/2021

Vir: ŠOL-S Začetek

šolsko leto:	vrsta IP:	NPI			SPI				SSI					GIM				PTI			PT		MT		SKUPAJ				
		letnik:				1.	2.	3.	4.	1.	2.	3.	4.	5.	1.	2.	3.	4.	4.	5.	5.	5.	NPI	SPI	SSI	GIM	PTI		
število vpisanih dijakov v letniku po posameznih vrstah izobraževalnih programov (IP)																													
šolsko leto: SKUPAJ NPI+SPI+SSI+GIM (prva vrstica) / SKUPAJ VSI (druga vrstica)																													
2009/2010	<u>78.199</u> 85.070	442	334	291	4.348	3.934	4.065	14	8.405	7.910	7.354	7.235	6	8.542	8.288	8.328	8.703	2.895	2.378	406	1.192	1.067	12.361	30.910	33.861	5.273			
	% v okviru vrste IP	41	31	27	35	32	33	0	27	26	24	23	0	25	24	25	26	55	45										
2010/2011	<u>75.922</u> 82.267	442	378	55	4.428	3.813	3.642	17	8.249	7.868	7.543	7.051	4	8.147	8.161	8.036	8.088	2.753	2.086	429	1.077	875	11.900	30.715	32.432	4.839			
	% v okviru iste vrste IP	51	43	6	37	32	31	0	27	26	25	23	0	25	25	25	25	57	43										
2011/2012	<u>74.443</u> 79.901	431	377	28	4.397	3.827	3.511	15	8.250	7.706	7.478	7.104	4	7.841	7.758	7.936	7.780	2.446	1.940	313	759	836	11.750	30.542	31.315	4.386			
	% v okviru iste vrste IP	52	45	3	37	33	30	0	27	25	24	23	0	25	25	25	25	56	44										
2012/2013	<u>73.146</u> 78.180	422	364	11	4.345	3.780	3.514	20	8.059	7.742	7.440	7.120	5	7.596	7.487	7.486	7.755	2.286	1.669	366	713	797	11.659	30.366	30.324	3.955			
	% v okviru iste vrste IP	53	46	1	37	32	30	0	27	25	25	23	0	25	25	25	26	58	42										
2013/2014	<u>71.826</u> 76.714	495	363	13	4.386	3.852	3.424	21	8.332	7.630	7.423	7.096	2	7.051	7.180	7.260	7.298	2.280	1.543	364	701	871	11.683	30.483	28.789	3.823			
	% v okviru iste vrste IP	57	42	1	38	33	29	0	27	25	24	23	0	24	25	25	25	60	40										
2014/2015	<u>70.784</u> 75.329	482	407	12	4.381	3.890	3.472	21	8.091	7.878	7.382	7.078	4	6.841	6.709	7.030	7.106	2.138	1.517	363	527	901	11.764	30.433	27.686	3.655			
	% v okviru iste vrste IP	53	45	1	37	33	30	0	27	26	24	23	0	25	24	25	26	58	42										
2015/2016	<u>70.681</u> 74.831	555	395	10	4.571	3.958	3.493	16	8.477	7.667	7.617	7.055	3	6.913	6.505	6.553	6.893	2.057	1.428	271	394	960	12.038	30.819	26.864	3.485			
	% v okviru iste vrste IP	58	41	1	38	33	29	0	28	25	25	23	0	26	24	24	26	59	41										
2016/2017	<u>70.037</u> 74.012	596	423	14	4.707	3.975	3.594	17	8.158	8.016	7.334	7.286	4	6.538	6.591	6.389	6.395	2.018	1.350	233	374	1.033	12.293	30.798	25.913	3.368			
	% v okviru iste vrste IP	58	41	1	38	32	29	0	26	26	24	24	0	25	25	25	25	60	40										
2017/2018	<u>69.652</u> 73.676	595	451	12	4.695	4.003	3.574	26	8.337	7.738	7.665	7.060	2	6.566	6.232	6.454	6.242	2.037	1.402	213	372	1.058	12.298	30.802	25.494	3.439			
	% v okviru iste vrste IP	56	43	1	38	33	29	0	27	25	25	23	0	26	24	25	24	59	41										
2018/2019	<u>69.214</u> 73.225	650	428	17	4.527	4.034	3.619	21	8.032	7.848	7.410	7.355	2	6.614	6.284	6.090	6.283	2.051	1.447	191	322	1.095	12.201	30.647	25.271	3.498			
	% v okviru iste vrste IP	59	39	2	37	33	30	0	26	26	24	24	0	26	25	24	25	59	41										
2019/2020	<u>68.891</u> 72.891	643	474	20	4.623	3.910	3.621	20	8.366	7.459	7.562	7.039	3	6.818	6.253	6.160	5.920	2.113	1.450	165	272	1.137	12.174	30.429	25.151	3.563			
	% v okviru iste vrste IP	57	42	2	38	32	30	0	27	25	25	23	0	27	25	24	24	59	41										
2020/2021	<u>70.024</u> 74.220	623	522	10	4.399	4.063	3.646	22	8.370	7.905	7.305	7.383	3	6.941	6.585	6.170	6.077	2.262	1.568	146	220	1.155	12.130	30.966	25.773	3.830			
	% v okviru iste vrste IP	54	45	1	36	33	30	0	27	26	24	24	0	27	26	24	24	59	41										

Opomba: * Upoštevanji so dijaki, vpisani v javne in zasebne srednje šole oz. zavode s koncesijo ter zavode za mladostnike s posebnimi potrebami.

8.a Delež dijakov po letnikih in posameznih vrstah izobraževalnih programov - obdobje od š. l. 2009/2010 do š. l. 2020/2021

Vir: ŠOL-S Začetek

vrsta IP:	NPI			SPI				SSI					GIM				PTI	PT	MT	SKUPAJ						
	1.	2.	3.	1.	2.	3.	4.	1.	2.	3.	4.	5.	1.	2.	3.	4.	4.	5.	5.	5.	1.	2.	3.	4.	5.	
letnik:	% dijakov v letniku med posameznimi vrstami izobraževalnih programov (IP)																									
šolsko leto:																										
2009/2010	(% - brez dijakov PTI, PT, MT)	2,0	1,6	1,5	20,0	19,2	20,3	0,1	38,7	38,6	36,7	45,4		39,3	40,5	41,6	54,6									
	(% - upoštevajoč tudi dij. PTI, PT, MT)							0,1				38,4	0,2				46,2	15,4	59,7	10,2	29,9	100,0	100,0	100,0	100,0	100,0
2010/2011	(% - brez dijakov PTI, PT, MT)	2,1	1,9	0,3	20,8	18,9	18,9	0,1	38,8	38,9	39,1	46,5		38,3	40,4	41,7	53,4									
	(% - upoštevajoč tudi dij. PTI, PT, MT)							0,1				39,4	0,1				45,2	15,4	58,0	11,9	29,9	100,0	100,0	100,0	100,0	100,0
2011/2012	(% - brez dijakov PTI, PT, MT)	2,1	1,9	0,1	21,0	19,5	18,5	0,1	39,4	39,2	39,5	47,7		37,5	39,4	41,9	52,2									
	(% - upoštevajoč tudi dij. PTI, PT, MT)							0,1				41,0	0,1				44,9	14,1	64,3	10,4	25,2	100,0	100,0	100,0	100,0	100,0
2012/2013	(% - brez dijakov PTI, PT, MT)	2,1	1,9	0,1	21,3	19,5	19,0	0,1	39,5	40,0	40,3	47,8		37,2	38,6	40,6	52,1									
	(% - upoštevajoč tudi dij. PTI, PT, MT)							0,1				41,4	0,2				45,1	13,3	60,6	13,3	25,9	100,0	100,0	100,0	100,0	100,0
2013/2014	(% - brez dijakov PTI, PT, MT)	2,4	1,9	0,1	21,6	20,2	18,9	0,1	41,1	40,1	41,0	49,2		34,8	37,7	40,1	50,6									
	(% - upoštevajoč tudi dij. PTI, PT, MT)							0,1				42,5	0,1				43,7	13,7	59,1	13,9	26,9	100,0	100,0	100,0	100,0	100,0
2014/2015	(% - brez dijakov PTI, PT, MT)	2,4	2,2	0,1	22,1	20,6	19,4	0,1	40,9	41,7	41,2	49,8		34,6	35,5	39,3	50,0									
	(% - upoštevajoč tudi dij. PTI, PT, MT)							0,1				43,3	0,2				43,5	13,1	62,9	15,1	21,9	100,0	100,0	100,0	100,0	100,0
2015/2016	(% - brez dijakov PTI, PT, MT)	2,7	2,1	0,1	22,3	21,4	19,8	0,1	41,3	41,4	43,1	50,5		33,7	35,1	37,1	49,4									
	(% - upoštevajoč tudi dij. PTI, PT, MT)							0,1				44,0	0,1				43,0	12,8	68,1	12,9	18,8	100,0	100,0	100,0	100,0	100,0
2016/2017	(% - brez dijakov PTI, PT, MT)	3,0	2,2	0,1	23,5	20,9	20,7	0,1	40,8	42,2	42,3	53,2		32,7	34,7	36,9	46,7									
	(% - upoštevajoč tudi dij. PTI, PT, MT)							0,1				46,4	0,2				40,7	12,8	68,8	11,9	19,1	100,0	100,0	100,0	100,0	100,0
2017/2018	(% - brez dijakov PTI, PT, MT)	2,9	2,4	0,1	23,3	21,7	20,2	0,2	41,3	42,0	43,3	53,0		32,5	33,8	36,5	46,8									
	(% - upoštevajoč tudi dij. PTI, PT, MT)							0,2				45,9	0,1				40,6	13,3	70,5	10,7	18,7	100,0	100,0	100,0	100,0	100,0
2018/2019	(% - brez dijakov PTI, PT, MT)	3,3	2,3	0,1	22,8	21,7	21,1	0,2	40,5	42,2	43,2	53,8		33,4	33,8	35,5	46,0									
	(% - upoštevajoč tudi dij. PTI, PT, MT)							0,1				46,8	0,1				40,0	13,1	73,8	9,7	16,4	100,0	100,0	100,0	100,0	100,0
2019/2020	(% - brez dijakov PTI, PT, MT)	3,1	2,6	0,1	22,6	21,6	20,9	0,2	40,9	41,2	43,6	54,2		33,3	34,6	35,5	45,6									
	(% - upoštevajoč tudi dij. PTI, PT, MT)							0,1				46,6	0,2				39,2	14,0	76,7	8,7	14,4	100,0	100,0	100,0	100,0	100,0
2020/2021	(% - brez dijakov PTI, PT, MT)	3,1	2,7	0,0	21,6	21,3	21,3	0,2	41,2	41,4	42,6	54,8		34,1	34,5	36,0	45,1									
	(% - upoštevajoč tudi dij. PTI, PT, MT)							0,1				46,9	0,2				38,6	14,4	80,9	7,5	11,4					

Na podlagi podatkov za prikazano obdobje šolskih let ugotavljamo, da se je delež vpisanih dijakov v 1. letnik programov nižjega poklicnega izobraževanja (NPI) gibal v obdobju šolskih let 2009/10 - 2012/2013 med 2,0 % do 2,1 %, od šolskega leta 2013/2014 pa vse do vključno šolskega leta 2018/2019 je v porastu in predstavlja 2,4 % v šolskih letih 2013/2014 in 2014/2015, 2,7 % v šolskem letu 2015/2016, 3,0 % v šolskem letu 2016/2017, 2,9 % v šolskem letu 2017/2018, 3,3 % v šolskem letu 2018/2019. V šolskem letu 2019/2020 predstavlja 3,1 %. Delež vpisanih dijakov v 1. letnik programov srednjega poklicnega izobraževanja (SPI) je bil od šolskega leta 2010/2011 do šolskega leta 2016/2017 v rahlem porastu. Od šolskega leta 2017/2018 je zaznati trend upadanja vpisa v programe SPI, vendar je ta delež (23,3 %; 22,8 %; 22,6 %, 21,6%) še vedno večji, kot je bil delež vpisa v te programe pred šolskim letom 2013/2014. Delež vpisanih dijakov v 1. letnik programov srednjega strokovnega izobraževanja (SSI) od šolskega leta 2003/2004 do šolskega leta 2015/2016 konstantno narašča in je v šolskem letu 2010/2011 bil že večji, kot je bil delež vpisanih dijakov v 1. letnik gimnazijskih programov ter je od šolskega leta 2013/14 dalje presegal 40 % oziroma 41 %. Delež vpisanih dijakov v gimnazijske programe je za prikazano obdobje šolskih let oziroma do vključno šolskega leta 2017/2018 padal, pri čemer je v šolskem letu 2018/2019 zaznati rahlo rast. Delež vpisanih dijakov v začetni letnik programov poklicno-tehniškega izobraževanja (PTI) je za prikazano obdobje šolskih let oziroma do šolskega leta 2016/2017 bil v upadanju, v šolskih letih 2017/2018 in 2018/2019 pa se giba okoli 13 %. V šolskih letih 2019/2020 in 2020/2021 je zaznati ponovno rast (14 %; 14,4 %). Program Maturitetnega tečaja se je za prikazano obdobje šolskih let zmanjšal za več kot 50 % to je posledica tudi tega, da se je število razpisanih mest za vpis mladine v ta program od šolskega leta 2011/2012 občutno zmanjšalo. Manjša se tudi delež vpisa v programe poklicnega tečaja.

9. PREHODNOST DIJAKOV MED LETNIKI V POSAMEZNIH ŠOLSkih LETIH V OBDOBJU 2009/2010 - 2020/2021

Vir: ŠOL-S Začetek

vrsta IP:	NPI			SPI				SSI					GIM				PTI			PT	MT	SKUPAJ				
	1.	2.	3.	1.	2.	3.	4.	1.	2.	3.	4.	5.	1.	2.	3.	4.	4.	5.	5.	5.	NPI	SPI	SSI	GIM	PTI	
letnik:	število vpisanih dijakov v letniku po posameznih vrstah izobraževalnih programov (IP)																									
šolsko leto:	SKUPAJ NPI+SPI+SSI+GIM (prva vrstica) / SKUPAJ VSI (druga vrstica)																									
2009/2010	78.199 85.070	442	334	291	4.348	3.934	4.065	14	8.405	7.910	7.354	7.235	6	8.542	8.288	8.328	8.703	2.895	2.378	406	1.192	1.067	12.361	30.910	33.861	5.273
09/10 - '08/09	"osip": iz 1. v 2. letnik	-55			-491				-496					-407												
	"osip": iz 2. v 3. letnik	-112			-286				-366					-236												
	"osip": iz 3. v 4. letnik								-252					-256												
	"osip": iz 4. v 5. letnik																	-575								
% prehodnosti med letniki	85,9	72,2	88,9			93,4	94,1					95,3	96,6	95,3				97,2	97,1	80,5						
2010/2011	75.922 82.267	442	378	55	4.428	3.813	3.642	17	8.249	7.868	7.543	7.051	4	8.147	8.161	8.036	8.088	2.753	2.086	429	1.077	875	11.900	30.715	32.432	4.839
10/11 - '09/10	"osip": iz 1. v 2. letnik	-64			-535				-537					-381												
	"osip": iz 2. v 3. letnik				-292				-367					-252												
	"osip": iz 3. v 4. letnik								-303					-240												
	"osip": iz 4. v 5. letnik																	-809								
% prehodnosti med letniki	85,5	87,7			92,6	93,6					95,4	95,9	95,5				97,0	97,1	72,1							
2011/2012	74.443 79.901	431	377	28	4.397	3.827	3.511	15	8.250	7.706	7.478	7.104	4	7.841	7.758	7.936	7.780	2.446	1.940	313	759	836	11.750	30.542	31.315	4.386
11/12 - '10/11	"osip": iz 1. v 2. letnik	-65			-601				-544					-389												
	"osip": iz 2. v 3. letnik				-302				-228					-225												
	"osip": iz 3. v 4. letnik								-374					-256												
	"osip": iz 4. v 5. letnik																	-813								
% prehodnosti med letniki	85,3	86,4			92,1	93,4					95,0	94,5	95,2				97,2	96,8	70,5							
2012/2013	73.146 78.180	422	364	11	4.345	3.780	3.514	20	8.059	7.742	7.440	7.120	5	7.596	7.487	7.486	7.755	2.286	1.669	366	713	797	11.659	30.366	30.324	3.955
12/13 - '11/12	"osip": iz 1. v 2. letnik	-67			-617				-508					-354												
	"osip": iz 2. v 3. letnik				-313				-266					-272												
	"osip": iz 3. v 4. letnik								-358					-181												
	"osip": iz 4. v 5. letnik																	-777								
% prehodnosti med letniki	84,5	86,0			91,8	93,8					96,5	95,2	95,5				96,5	97,7	68,2							

	vrsta IP:	NPI			SPI				SSI					GIM				PTI		PT	MT	SKUPAJ														
		letnik:	1.	2.	3.	1.	2.	3.	4.	1.	2.	3.	4.	5.	1.	2.	3.	4.	4.	5.	5.	5.	NPI	SPI	SSI	GIM	PTI									
2013/2014	71.826 76.714	495	363	13	4.386	3.852	3.424	21	8.332	7.630	7.423	7.096	2	7.051	7.180	7.260	7.298	2.280	1.543	364	701	871	11.683	30.483	28.789	3.823										
13/14 - '12/13	"osip": iz 1. v 2. letnik "osip": iz 2. v 3. letnik "osip": iz 3. v 4. letnik "osip": iz 4. v 5. letnik % prehodnosti med letniki	-59			-493				-429					-416																						
		86,0			88,7				90,6					94,7				95,9				95,4		94,5		97,0		97,5		67,5						
2014/2015	70.784 75.329	482	407	12	4.381	3.890	3.472	21	8.091	7.878	7.382	7.078	4	6.841	6.709	7.030	7.106	2.138	1.517	363	527	901	11.764	30.433	27.686	3.655										
14/15 - '13/14	"osip": iz 1. v 2. letnik "osip": iz 2. v 3. letnik "osip": iz 3. v 4. letnik "osip": iz 4. v 5. letnik % prehodnosti med letniki	-88			-496				-454					-342																						
		82,2			88,7				90,1					94,6				96,7				95,4		95,1		97,9		97,9		66,5						
2015/2016	70.681 74.831	555	395	10	4.571	3.958	3.493	16	8.477	7.667	7.617	7.055	3	6.913	6.505	6.553	6.893	2.057	1.428	271	394	960	12.038	30.819	26.864	3.485										
15/16 - '14/15	"osip": iz 1. v 2. letnik "osip": iz 2. v 3. letnik "osip": iz 3. v 4. letnik "osip": iz 4. v 5. letnik % prehodnosti med letniki	-87			-423				-424					-336																						
		82,0			90,3				89,8					94,8				96,7				95,6		95,1		97,7		98,1		66,8						
2016/2017	70.037 74.012	596	423	14	4.707	3.975	3.594	17	8.158	8.016	7.334	7.286	4	6.538	6.591	6.389	6.395	2.018	1.350	233	374	1.033	12.293	30.798	25.913	3.368										
16/17 - '15/16	"osip": iz 1. v 2. letnik "osip": iz 2. v 3. letnik "osip": iz 3. v 4. letnik "osip": iz 4. v 5. letnik % prehodnosti med letniki	-132			-596				-461					-322																						
		76,2			87,0				90,8					94,6				95,7				95,7		95,3		98,2		97,6		65,6						
2017/2018	69.652 73.676	595	451	12	4.695	4.003	3.574	26	8.337	7.738	7.665	7.060	2	6.566	6.232	6.454	6.242	2.037	1.402	213	372	1.058	12.298	30.802	25.494	3.439										
17/18- '16/17	"osip": iz 1. v 2. letnik "osip": iz 2. v 3. letnik "osip": iz 3. v 4. letnik "osip": iz 4. v 5. letnik % prehodnosti med letniki	-145			-704				-420					-306																						
		75,7			85,0				89,9					94,9				95,6				96,3		95,3		97,9		97,7		69,5						
2018/2019	69.214 73.225	650	428	17	4.527	4.034	3.619	21	8.032	7.848	7.410	7.355	2	6.614	6.284	6.090	6.283	2.051	1.447	191	322	1.095	12.201	30.647	25.271	3.498										
18/19- '17/16	"osip": iz 1. v 2. letnik "osip": iz 2. v 3. letnik "osip": iz 3. v 4. letnik "osip": iz 4. v 5. letnik % prehodnosti med letniki	-167			-661				-489					-282																						
		71,9			85,9				90,4					94,1				95,8				96,0		95,7		97,7		97,4		71,0						
2019/2020	68.891 72.891	643	474	20	4.623	3.910	3.621	20	8.366	7.459	7.562	7.039	3	6.818	6.253	6.160	5.920	2.113	1.450	165	272	1.137	12.174	30.429	25.151	3.563										

vrsta IP:	NPI			SPI				SSI					GIM				PTI		PT	MT	SKUPAJ															
	1.	2.	3.	1.	2.	3.	4.	1.	2.	3.	4.	5.	1.	2.	3.	4.	4.	5.	5.	5.	NPI	SPI	SSI	GIM	PTI											
Število vpisanih dijakov v letniku po posameznih vrstah izobraževalnih programov (IP)																																				
19/20- '18/19	"osip": iz 1. v 2. letnik	-176			-617				-573					-361																						
	"osip": iz 2. v 3. letnik				-413				-286					-124																						
	"osip": iz 3. v 4. letnik								-371					-170																						
	"osip": iz 4. v 5. letnik																	-601																		
% prehodnosti med letniki		72,9			86,4				89,8					92,9				96,4				95,0				94,5		98,0		97,2						
2020/2021		70.024			623	522	10	4.399	4.063	3.646	22	8.370	7.905	7.305	7.383	3	6.941	6.585	6.170	6.077	2.262	1.568	146	220	1.155	12.130	30.966	25.773	3.830							
		74.220																																		
20/21- '19/20	"osip": iz 1. v 2. letnik	-121			-560				-461					-233																						
	"osip": iz 2. v 3. letnik				-264				-154					-83																						
	"osip": iz 3. v 4. letnik								-179					-83																						
	"osip": iz 4. v 5. letnik																	-545																		
% prehodnosti med letniki		81,2			87,9				93,2					94,5				97,9				97,6				96,6		98,7		98,7		74,2				

V preglednici 8 so za obdobje od šolskega leta 2009/2010 do šolskega leta 2020/2021 prikazani podatki o prehodnosti dijakov med letniki v okviru posameznih vrst izobraževalnih programov ter med posameznimi šolskimi leti.

Na podlagi teh podatkov so v preglednici 9 za prikazano obdobje šolskih let prikazani deleži prehodnosti dijakov med letniki po posameznih vrstah izobraževalnih programov.

Delež prehodnosti dijakov programov srednjega strokovnega izobraževanja (SSI) iz 1. v 2. letnik, ki je bil v šolskem letu 2013/2014 prvič po 11 letih višji v primerjavi s prehodnostjo dijakov gimnazijskih programov iz 1. v 2. letnik, je v šolskem letu 2014/2015, 2015/2016, 2016/2017, 2017/2018, 2018/2019, 2019/2020 in 2020/2021 ponovno nižji (94,6 %; 94,8 %; 94,6 %; 94,9 %; 94,1 %; 92,9%; 94,5 %) v primerjavi s prehodnostjo dijakov gimnazijskih programov iz 1. v 2. letnik v teh sedmih šolskih letih (dvakrat 95,1 %; 96,5 %; 95,3 %; 95,7 %; 94,5 %; 96,6 %). Prehodnost dijakov gimnazijskih programov iz 2. v 3. letnik in iz 3. v 4. letnik je v primerjavi z dijaki izobraževalnih programov srednjega strokovnega izobraževanja (SSI) prav tako višja.

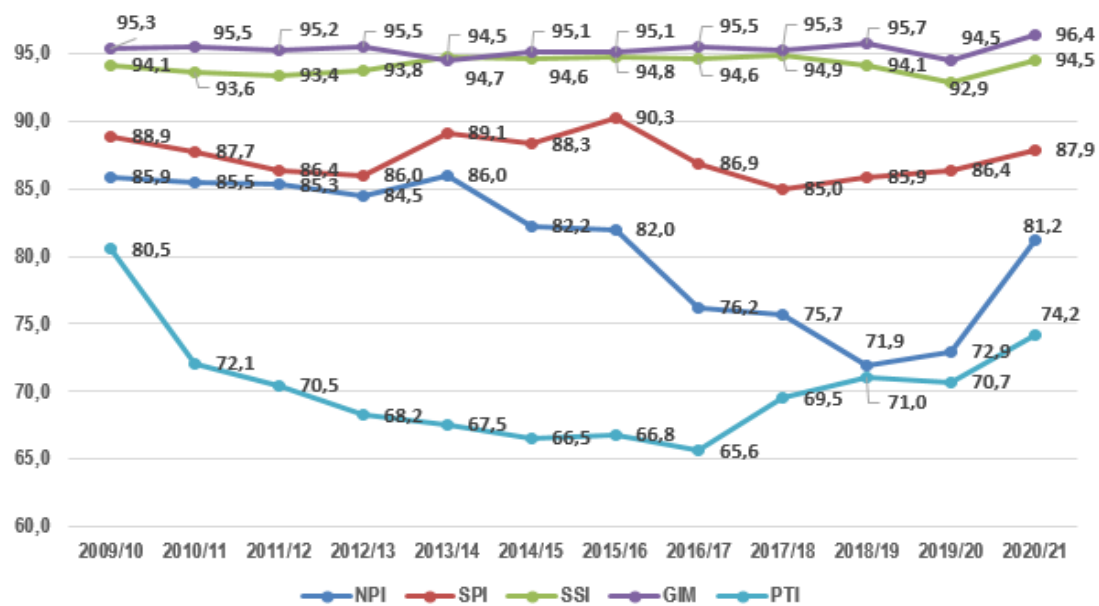
Delež prehodnosti dijakov programov poklicno-tehniškega izobraževanja (PTI) iz začetnega v zaključni letnik je relativno nizek. V šolskih letih od 2013/2014 do 2016/2017 praktično tretjina vpisanih dijakov v začetni letnik programov PTI ni napredovala v višji oziroma zaključni letnik. V šolskih letih 2017/2018, 2018/2019, 2019/2020 in 2020/2021 je delež prehodnosti sicer višji v primerjavi s preteklimi šolskimi leti, vendar ostaja relativno nizek.

Delež prehodnosti dijakov iz 1. v 2. letnik je v šolskem letu 2013/2014 v programih srednjega poklicnega izobraževanja (SPI) in nižjega poklicnega izobraževanja (NPI) v primerjavi s preteklimi štirimi šolskimi leti višji. V šolskih letih 2014/2015, 2015/2016, 2016/2017, 2017/2018, 2018/2019 pa se delež prehodnosti v programih NPI iz šolskega leta v šolsko leto zmanjšuje. V šolskem letu 2019/2020 se je trend upadanja v primerjavi s predhodnim šolskim letom sicer zaustavil; prehodnost v tem šolskem letu (72,9 %) je za 1 % višja kot v predhodnem šolskem letu. Prav tako se je izrazito povečala prehodnost iz 1. v 2. letnik v šolskem letu 2020/2021 (81,2 %). V šolskem letu 2017/2018 je v višji letnik napredovalo malo manj kot 76 % dijakov, vpisanih v 1. letnik v šolskem letu 2016/2017, medtem ko v šolskem letu 2018/2019 manj kot 72 % dijakov, vpisanih v 1. letnik v šolskem letu 2017/2018. Tudi v programih SPI se je delež prehodnosti iz 1. v 2. letnik po šolskem letu 2015/2016 zmanjševal. Delež prehodnosti iz 2. v 3. oziroma zaključni letnik je za obdobje od 2015/2016 do 2019/2020 približno 90 % (89,8 %; 90,8 %; 89,9 %; 90,4 %; 89,8 %), medtem ko je v šolskem letu 2020/2021 bila prehodnost iz 2. v 3. letnik 93,2 %.

Deleži prehodnosti dijakov med letniki po posameznih vrstah izobraževalnih programov so v šolskem letu 2020/2021, ki je bilo od marca 2020 dalje zaznamovano s Covid epidemijo ter izobraževanjem na daljavo, večji v primerjavi s predhodnimi šolskimi leti.

Graf 7: Delež prehodnosti dijakov iz prvega v drugi letnik po programih, 2009/2010 do 2020/2021

vrsta IP:	NPI			SPI			SSI					GIM				PTI	PT	MT	SKUPAJ					
	1.	2.	3.	1.	2.	3.	4.	1.	2.	3.	4.	5.	1.	2.	3.				4.	4.	5.	5.	5.	NPI
letnik:	Število vpisanih dijakov v letniku po posameznih vrstah izobraževalnih programov (IP)																							



10. DELEŽ PREHODNOSTI DIJAKOV MED LETNIKI PO POSAMEZNIH VRSTAH IZOBRAŽEVALNIH PROGRAMOV V OBDOBJU 2009/2010 - 2020/2021

Vir: ŠOL-S Začetek

šolsko leto	vrsta IP: letnik:	NPI			SPI				SSI					GIM				PTI	
		1.	2.	3.	1.	2.	3.	4.	1.	2.	3.	4.	5.	1.	2.	3.	4.	4.	5.
09/10 - '08/09		85,9	72,2		88,9	93,4			94,1	95,3	96,6			95,3	97,2	97,1			80,5
10/11 - '09/10		85,5			87,7	92,6			93,6	95,4	95,9			95,5	97,0	97,1			72,1
11/12 - '10/11		85,3			86,4	92,1			93,4	95,0	94,5			95,2	97,2	96,8			70,5
12/13 - '11/12		84,5			86,0	91,8			93,8	96,5	95,2			95,5	96,5	97,7			68,2
13/14 - '12/13		86,0			88,7	90,6			94,7	95,9	95,4			94,5	97,0	97,5			67,5
14/15 - '13/14		82,2			88,7	90,1			94,6	96,7	95,4			95,1	97,9	97,9			66,5
15/16 - '14/15		82,0			90,3	89,8			94,8	96,7	95,6			95,1	97,7	98,1			66,8
16/17 - '15/16		76,2			87,0	90,8			94,6	95,7	95,7			95,3	98,2	97,6			65,6
17/18 - '16/17		75,7			85,0	89,9			94,9	95,6	96,3			95,3	97,9	97,7			69,5
18/19 - '17/18		71,9			85,9	90,4			94,1	95,8	96,0			95,7	97,7	97,4			71,0
19/20 - '18/19		72,9			86,4	89,8			92,9	96,4	95,0			94,5	98,0	97,2			70,7
20/21 - '19/20		81,2			87,9	93,2			94,5	97,9	97,6			96,6	98,7	98,7			74,2

Na podlagi podatkov o prehodnosti dijakov med letniki po posameznih vrstah izobraževalnih programov (IP) za prikazano obdobje šolskih let je razvidno, da je najmanjša uspešnost oziroma najmanjša prehodnost iz letnika v letnik do šolskega leta 2020/2021 pri izobraževalnih programih poklicno-tehniškega izobraževanja (**PTI**), torej za dijake, ki so si predhodno pridobili ustrezno poklicno izobrazbo po uspešno opravljenem zaključnem izpitu. Od šolskega leta 2012/2013 pa do šolskega leta 2017/2018 je bil ta delež prehodnosti iz predhodnega letnika manj kot 70 %, pri čemer je bil v šolskem letu 2014/2015 66,5 %, v šolskem letu 2015/2016 66,8 % in v šolskem letu 2016/2017 65,6 %. Več kot tretjina dijakov ni nadaljevala izobraževanja v zaključnem letniku. V šolskem letu 2018/2019 je prehodnost iz začetnega v zaključni letnik glede na predhodno šolsko leto po daljšem obdobju 71 %. Več kot 70 % je tudi v šolskem letu 2019/2020 (70,7 %), medtem ko v šolskem letu 2020/2021 **74,2 %**.

Prehodnost dijakov, vpisanih v izobraževalne programe nižjega poklicnega izobraževanja (**NPI**), je, iz 1. v 2. letnik, za prikazano obdobje šolskih let od 71,9 % do 86 % v šolskem letu 2013/2014, pri čemer je bil v šolskih letih 2016/2017, 2017/2018, 2018/2019 in 2019/2020 delež prehodnosti najnižji v primerjavi s posameznimi predhodnimi šolskimi leti v prikazanem obdobju šolskih let. V šolskem letu 2020/2021 je bil delež prehodnosti 81,2 % in je v primerjavi s predhodnimi 4 šolskimi leti občutno višji.

Od šolskega leta 2010/2011 podatek o prehodnosti iz 2. v 3. letnik ni relevanten, saj so se s prenovo tedaj prenovljeni izobraževalni programi NPI pričeli postopoma izvajati kot dveletni in ne več kot 2,5 letni.

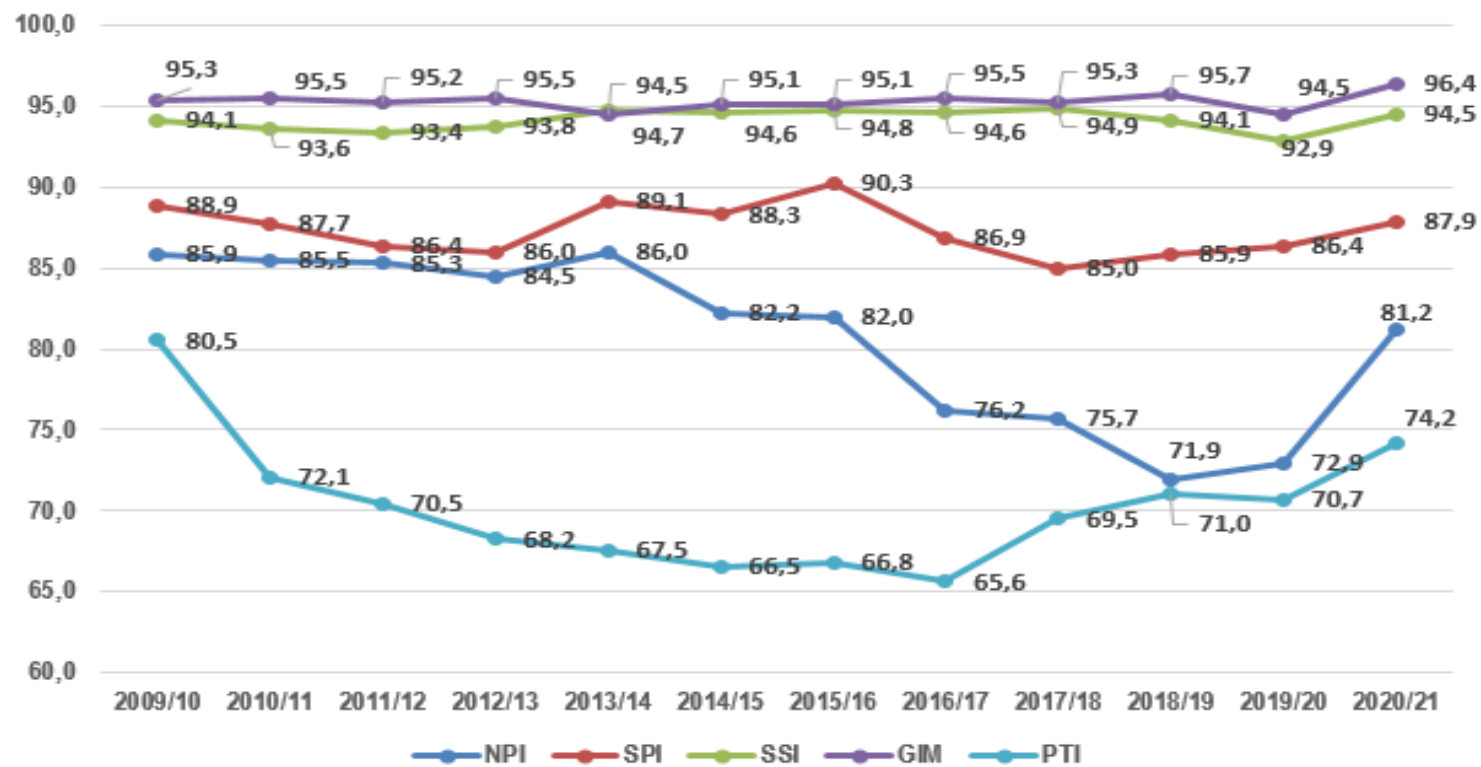
Prehodnost dijakov, vpisanih v izobraževalne programe srednjega poklicnega izobraževanja (**SPI**), iz 1. v 2. letnik, je za prikazano obdobje šolskih let od 85 % v š.l. 2017/2018 do 90,3 % v š. l. 2015/2016, iz 2. v 3. letnik pa od 89,8 % v šolskem letu 2015/2016 in 2019/2020 do 93,2 % v šolskem letu 2020/2021. V prikazanem obdobju šolskih let je bila v šolskem letu 2015/2016 in 2019/2020 prehodnost iz 2. v 3. oziroma zaključni letnik najnižja (pod 90 %), v šolskem letu 2020/2021 pa je bila prehodnost iz 2. v 3. letnik več kot 93 % (93,2 %). V prikazanem obdobju je prehodnost iz 2. v 3. letnik bila za malenkost višja le v šolskem letu 2009/2010; bila je **93,4 %**.

Prehodnost dijakov, vpisanih v izobraževalne programe srednjega strokovnega izobraževanja (**SST**), je iz 1. v 2. letnik, za prikazano obdobje šolskih let od 92,9 % v šolskem letu 2019/2020 do 94,9 % v šolskem letu 2017/2018, iz 2. v 3. letnik od 95,0 % v šolskem letu 2011/2012 do 97,9 % v šolskem letu 2020/2021 ter iz 3. v 4. letnik od 94,5 % v šolskem letu 2011/2012 do 97,6 % v šolskem letu 2020/2021.

Prehodnost dijakov, vpisanih v gimnazijske izobraževalne programe (**GIM**), je iz 1. v 2. letnik za prikazano obdobje šolskih let od 94,5 % v šolskem letu 2013/2014 in 2019/2020 do 96,6 % v šolskem letu 2020/2021, iz 2. v 3. letnik od 96,5 % v šolskem letu 2012/2013 do 98,7 % v šolskem letu 2020/2021 in iz 3. v 4. letnik od 96,8 % v šolskem letu 2011/2012 do 98,7 % v šolskem letu 2020/2021.

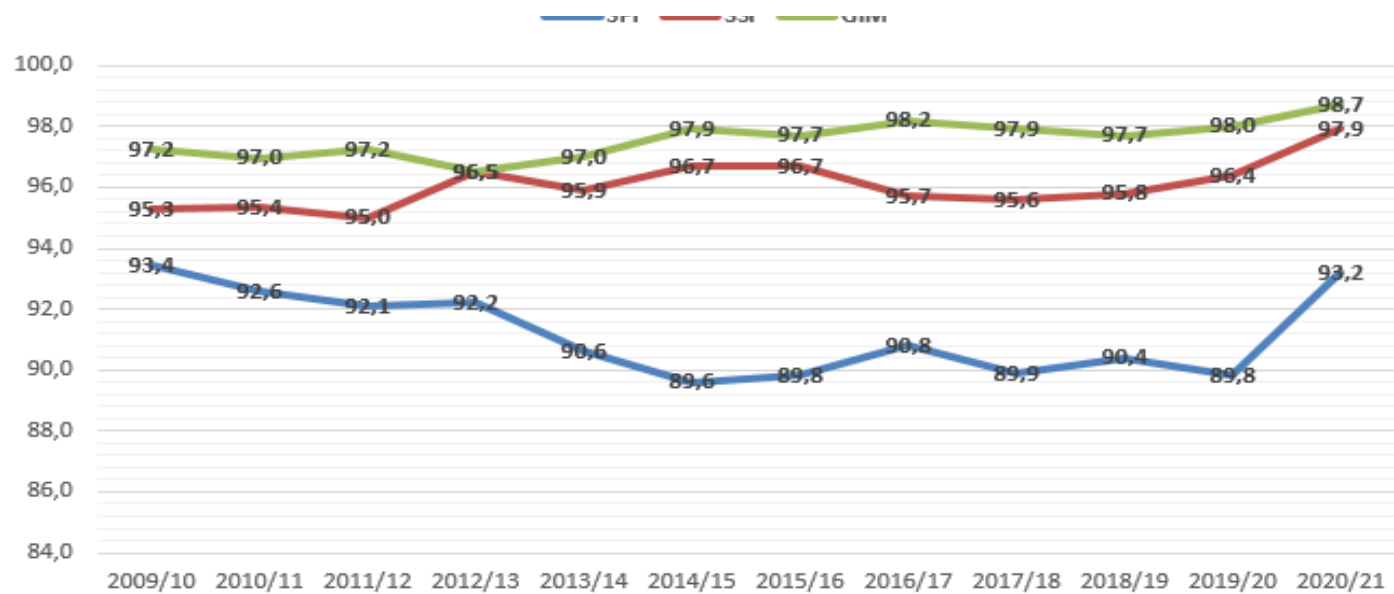
Kot izhaja iz prikazanih podatkov, je v šolskem letu 2020/2021, ki je bilo zaznamovano z omejitvami, povezanimi z ukrepi zaradi epidemije Covid, prehodnost dijakov, vpisanih v vse vrste izobraževalnih programov, največja v primerjavi s predhodnimi šolskimi leti.

Graf 7: Delež prehodnosti dijakov iz prvega v drugi letnik po programih, 2009/2010 do 2020/2021

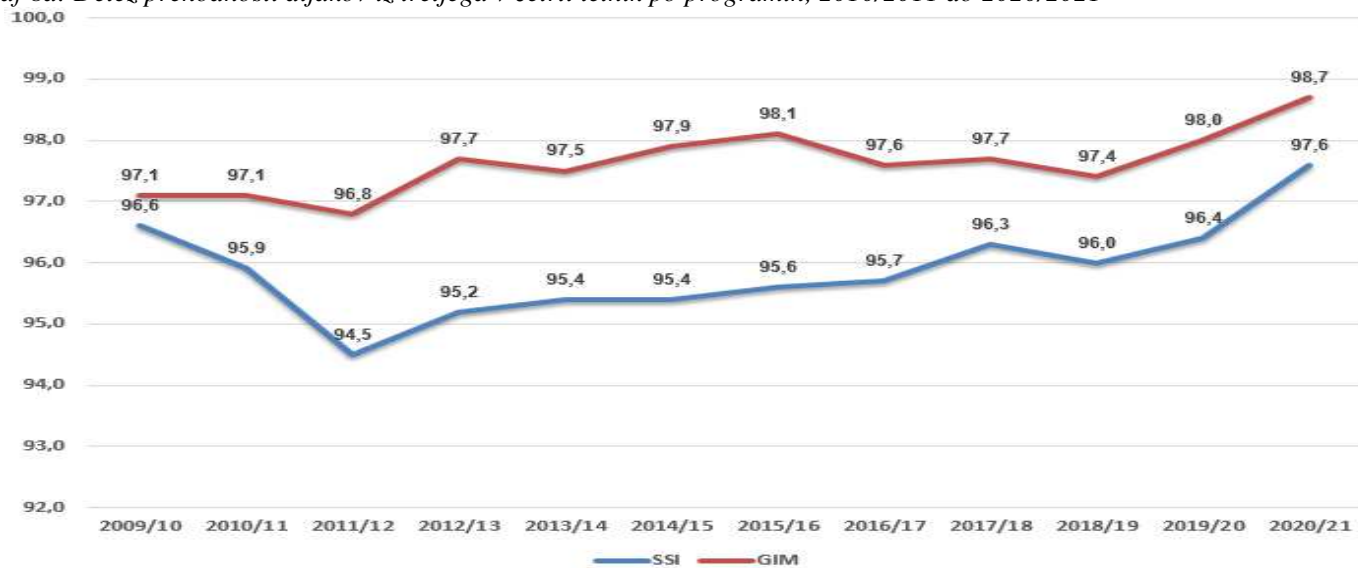


Graf 8: Delež prehodnosti dijakov iz drugega v tretji letnik po programih, 2009/2010 do 2020/2021





Graf 8a: Delež prehodnosti dijakov iz tretjega v četrti letnik po programih, 2010/2011 do 2020/2021



11. ŠTEVILO DIJAKOV, ODDELKOV IN SKUPIN PO VRSTAH IZOBRAŽEVALNIH PROGRAMOV IN LETNIKI V JAVNIH SREDNJIH ŠOLAH V ŠOLSLEM LETU 2020/2021

Vir: ŠOL-S Začetek

Vrsta izob. programa	1. letnik			2. letnik			3. letnik			4. letnik			5. letnik			SKUPAJ			Povpr. št. dijakov/ "razred"
	D	ODD	SK	D	ODD	SK	D	ODD	SK	D	ODD	SK	D	ODD	SK	D	ODD	SK	

GORENJSKA

1 1 Biotehniški center Naklo, Srednja šola

NPI	36	2		25	1	1										61	3	1	15,3
SPI	81	3		78	3		67	3								226	9	0	25,1
SSI	52	2		56	2		59	2		78	3					245	9	0	27,2
GIMs	56	2		54	2		53	2		49	2					212	8	0	26,5
PTI										47	2		42	2		89	4	0	22,3
SKUPAJ	225	9	0	213	8	1	179	7	0	174	7	0	42	2	0	833	33	1	24,5

2 2 Ekonomska gimnazija in srednja šola Radovljica

SSI	90	3		111	4		79	3		62	2	1				342	12	1	26,3
GIMs	30	1		25	1		20	1		10		1				85	3	1	21,3
SKUPAJ	120	4	0	136	5	0	99	4	0	72	2	2	0	0	0	427	15	2	25,1

3 3 Gimnazija Franceta Prešerna

GIM	60	2		58	2		60	2		61	2					239	8	0	29,9
GIMs	59	2		59	2		58	2		57	2					233	8	0	29,1
GIMsš	23	1		19	1		22	1		24	1					88	4	0	22,0
SKUPAJ	142	5	0	136	5	0	140	5	0	142	5	0	0	0	0	560	20	0	28,0

4 4 Gimnazija Jesenice

GIM	52	2		51	2		61	2	1	71	2	1				235	8	2	23,5
GIMš	22	1		22	1		17	1		20	1					81	4	0	20,3
MT													13		1	13	0	1	13,0
SKUPAJ	74	3	0	73	3	0	78	3	1	91	3	1	13	0	1	329	12	3	21,9

5 5 Gimnazija Kranj

GIM	243	8		186	6	1	211	7	1	206	7	1				846	28	3	27,3
MT													33	1		33	1	0	33,0
SKUPAJ	243	8	0	186	6	1	211	7	1	206	7	1	33	1	0	879	29	3	27,5

6 6 Gimnazija Škofja Loka

GIM	157	5	1	162	6		130	5		163	6					612	22	1	26,6
SKUPAJ	157	5	1	162	6	0	130	5	0	163	6	0	0	0	0	612	22	1	26,6

7 7 Srednja gostinska in turistična šola Radovljica

SPI	37	1	1	47	2		40	1	1							124	4	2	20,7
SSI	48	2		55	2		42	1	1	40	1	1				185	6	2	23,1
PTI										31	1		24	1		55	2	0	27,5
SKUPAJ	85	3	1	102	4	0	82	2	2	71	2	1	24	1	0	364	12	4	22,8

8 8 Srednja šola Jesenice

NPI	6		1	6		1										12	0	2	6,0
SPI	17	1		21	1		8		1							46	2	1	15,3
SSI	134	5		121	4	1	123	5		118	5					496	19	1	24,8
SKUPAJ	157	6	1	148	5	2	131	5	1	118	5	0	0	0	0	554	21	4	22,2

9 Šolski center Kranj, Srednja ekonomska, storitvena in gradbena šola

NPI	16	1		5		1										21	1	1	10,5
SPI	141	5		89	4		59	3	1							289	12	1	22,2
SSI	75	2	1	77	2	1	40	2		46	2					238	8	2	23,8
PTI										21	1		11	1		32	2	0	16,0
PT													34	1		34	1	0	34,0
SKUPAJ	232	8	1	171	6	2	99	5	1	67	3	0	45	2	0	614	24	4	21,9

10 Šolski center Kranj, Srednja tehniška šola

SPI	86	3		75	3		60	2	1							221	8	1	24,6
SSI	198	7		130	5		119	4		126	4	1				573	20	1	27,3
PTI										60	2	1	32	2		92	4	1	18,4
SKUPAJ	284	10	0	205	8	0	179	6	1	186	6	2	32	2	0	886	32	3	25,3

11 Šolski center Kranj, Strokovna gimnazija

GIMs	60	2		37	1	1	20	1		24	1					141	5	1	23,5
SKUPAJ	60	2	0	37	1	1	20	1	0	24	1	0	0	0	0	141	5	1	23,5

Vrsta izob. programa	1. letnik			2. letnik			3. letnik			4. letnik			5. letnik			SKUPAJ			Povpr. št. dijakov/ "racred"
	D	ODD	SK	D	ODD	SK	D	ODD	SK	D	ODD	SK	D	ODD	SK	D	ODD	SK	

9 SKUPAJ Šolski center Kranj

NPI	16	1	0	5	0	1										21	1	1	10,5
SPI	227	8	0	164	7	0	119	5	2							510	20	2	23,2
SSI	273	9	1	207	7	1	159	6	0	172	6	1				811	28	3	26,2
GIMs	60	2	0	37	1	1	20	1	0	24	1	0				141	5	1	23,5
PTI										81	3	1	43	3	0	124	6	1	17,7
PT													34	1	0	34	1	0	34,0
SKUPAJ	576	20	1	413	15	3	298	12	2	277	10	2	77	4	0	1.641	61	8	23,8

12 Šolski center Škofja Loka, Srednja šola za lesarstvo

NPI	9		1	8		1										17	0	2	8,5
SPI	41	1	2	47	2	1	35	1	2							123	4	5	13,7
SSI	23	1		29	1		12		1	18	1					82	3	1	20,5
PTI										25	1		11		1	36	1	1	18,0
SKUPAJ	73	2	3	84	3	2	47	1	3	43	2	0	11	0	1	258	8	9	15,2

13 Šolski center Škofja Loka, Srednja šola za strojništvo

NPI	18	1		13	1											31	2	0	15,5
SPI	122	4	1	86	3	1	88	4								296	11	2	22,8
SSI	70	2	1	73	2	1	50	2		69	2	1				262	8	3	23,8
PTI										74	2	1	57	2		131	4	1	26,2
SKUPAJ	210	7	2	172	6	2	138	6	0	143	4	2	57	2	0	720	25	6	23,2

10 SKUPAJ Šolski center Škofja Loka

NPI	27	1	1	21	1	1										48	2	2	12,0
SPI	163	5	3	133	5	2	123	5	2							419	15	7	19,0
SSI	93	3	1	102	3	1	62	2	1	87	3	1				344	11	4	22,9
PTI										99	3	1	68	2	1	167	5	2	23,9
SKUPAJ	283	9	5	256	9	4	185	7	3	186	6	2	68	2	1	978	33	15	20,4

SKUPAJ GORENJSKA	2.062	72	9	1.825	66	11	1.533	57	10	1.500	53	9	257	10	2	7.177	258	41	24,0
------------------	-------	----	---	-------	----	----	-------	----	----	-------	----	---	-----	----	---	-------	-----	----	------

GORIŠKA

11 14 Gimnazija Jurija Vege Idrija

SPI	11		1	20	1		14		1							45	1	2	15,0
SSI	21	1		30	1		26	1		20	1					97	4	0	24,3
GIM	56	2		51	2		48	2		33	1	1				188	7	1	23,5
SKUPAJ	88	3	1	101	4	0	88	3	1	53	2	1	0	0	0	330	12	3	22,0

12 15 Gimnazija Nova Gorica

GIM	111	4		89	3		64	3		88	3					352	13	0	27,1
GIMŠ	16	1		24	1		16	1		24	1					80	4	0	20,0
GIMs	54	2		45	2		37	1		44	2					180	7	0	25,7
MT													10		1	10	0	1	10,0
SKUPAJ	181	7	0	158	6	0	117	5	0	156	6	0	10	0	1	622	24	1	24,9

13 16 Gimnazija Tolmin

GIM	45	1	1	52	2		45	1	1	49	2					191	6	2	23,9
SKUPAJ	45	1	1	52	2	0	45	1	1	49	2	0	0	0	0	191	6	2	23,9

14 17 Srednja šola Venca Pilon Ajdovščina

SSI	91	3		90	3		74	2	1	75	2	1				330	10	2	27,5
GIM	46	1	1	39	1	1	41	1	1	33	1	1				159	4	4	19,9
SKUPAJ	137	4	1	129	4	1	115	3	2	108	3	2	0	0	0	489	14	6	24,5

18 Šolski center Nova Gorica, Biotehniška šola

NPI	20	1		15	1											35	2	0	17,5
SPI	61	2	1	47	2		37	1	1							145	5	2	20,7
SSI	19	1		25	1		37	1	1	35	1	1				116	4	2	19,3
PTI										29	1		18	1		47	2	0	23,5
SKUPAJ	100	4	1	87	4	0	74	2	2	64	2	1	18	1	0	343	13	4	20,2

19 Šolski center Nova Gorica, Elektrotehniška in računalniška šola

SPI	67	3		53	2		49	2								169	7	0	24,1
SSI	92	3		86	3		59	2	1	67	3					304	11	1	25,3
PTI										35	2		31	1		66	3	0	22,0
SKUPAJ	159	6	0	139	5	0	108	4	1	102	5	0	31	1	0	539	21	1	24,5

20 Šolski center Nova Gorica, Gimnazija in zdravstvena šola

SPI	7		1	9		1										16	0	2	8,0
SSI	54	2		50	2		36	1	1	51	2					191	7	1	23,9
GIMs	23	1		21	1		19	1		19	1					82	4	0	20,5
SKUPAJ	84	3	1	80	3	1	55	2	1	70	3	0	0	0	0	289	11	3	20,6

21 Šolski center Nova Gorica, Srednja ekonomska in trgovska šola

Vrsta izob. programa	1. letnik			2. letnik			3. letnik			4. letnik			5. letnik			SKUPAJ			Popr. št. dijakov/ "racred"
	D	ODD	SK	D	ODD	SK	D	ODD	SK	D	ODD	SK	D	ODD	SK	D	ODD	SK	
SPI	45	2		35	2		24	1	1							104	5	1	17,3
SSI	55	2		59	2		42	1	1	52	2					208	7	1	26,0
PTI										24	1		18	1		42	2	0	21,0
SKUPAJ	100	4	0	94	4	0	66	2	2	76	3	0	18	1	0	354	14	2	22,1

22 Šolski center Nova Gorica, Strojna, prometna in lesarska šola

NPI	16	1		8		1										24	1	1	12,0
SPI	90	3	1	68	3		57	3								215	9	1	21,5
SSI	76	3		62	3		57	2	1	57	2					252	10	1	22,9
PTI										42	1	1	31	1		73	2	1	24,3
SKUPAJ	182	7	1	138	6	1	114	5	1	99	3	1	31	1	0	564	22	4	21,7

15 SKUPAJ Šolski center Nova Gorica

NPI	36	2	0	23	1	1										59	3	1	14,8
SPI	270	10	3	212	9	1	167	7	2							649	26	6	20,3
SSI	296	11	0	282	11	0	231	7	5	262	10	1				1.071	39	6	23,8
GIMs	23	1	0	21	1	0	19	1	0	19	1	0				82	4	0	20,5
PTI										130	5	1	98	4	0	228	9	1	22,8
SKUPAJ	625	24	3	538	22	2	417	15	7	411	16	2	98	4	0	2.089	81	14	22,0

SKUPAJ GORIŠKA

	1.076	39	6	978	38	3	782	27	11	777	29	5	108	4	1	3.721	137	26	22,8
--	-------	----	---	-----	----	---	-----	----	----	-----	----	---	-----	---	---	-------	-----	----	------

JUGOVZHODNA SLOVENIJA

16 23 Ekonomska šola Novo mesto, Srednja šola in gimnazija

SPI	5		1	16	1		15		1							36	1	2	12,0
SSI	85	3		80	3		87	3		72	3					324	12	0	27,0
GIMs	30	1		29	1		19	1		18	1					96	4	0	24,0
SKUPAJ	120	4	1	125	5	0	121	4	1	90	4	0	0	0	0	456	17	2	24,0

17 24 Gimnazija in srednja šola Kočevje

NPI	10		1	6		1										16	0	2	8,0
SPI	23	1	1	17	1		32	1	1							72	3	2	14,4
SSI	37	1	1	39	1	1	26	1		25	1					127	4	2	21,2
GIM	42	1	1	54	2		36	1	1	46	1	1				178	5	3	22,3
PTI										10		1	10		1	20	0	2	10,0
SKUPAJ	112	3	4	116	4	2	94	3	2	81	2	2	10	0	1	413	12	11	18,0

18 25 Gimnazija Novo mesto

GIM	165	6		123	4		139	5		124	4	1				551	19	1	27,6
GIMš	23	1		19	1		23	1		19	1					84	4	0	21,0
MT													12		1	12	0	1	12,0
SKUPAJ	188	7	0	142	5	0	162	6	0	143	5	1	12	0	1	647	23	2	25,9

26 Grm Novo mesto - center biotehnike in turizma, Kmetijska šola Grm in biotehniška gimnazija

NPI	16	1		24	1	1										40	2	1	13,3
SPI	41	2		47	2		57	2								145	6	0	24,2
SSI	23	1		33	1	1	44	2		43	2					143	6	1	20,4
GIMs	39	1	1	33	1	1	36	1	1	29	1					137	4	3	19,6
PTI										25	1		28	1		53	2	0	26,5
SKUPAJ	119	5	1	137	5	3	137	5	1	97	4	0	28	1	0	518	20	5	20,7

27 Grm Novo mesto - center biotehnike in turizma, Srednja šola za gostinstvo in turizem

SPI	19	1		17	1		14		1							50	2	1	16,7
SSI	14		1	8		1	14		1	21	1					57	1	3	14,3
PTI										31	1		15		1	46	1	1	23,0
SKUPAJ	33	1	1	25	1	1	28	0	2	52	2	0	15	0	1	153	4	5	17,0

19 SKUPAJ Grm Novo mesto - center biotehnike in turizma

NPI	16	1	0	24	1	1										40	2	1	13,3
SPI	60	3	0	64	3	0	71	2	1							195	8	1	21,7
SSI	37	1	1	41	1	2	58	2	1	64	3	0				200	7	4	18,2
GIMs	39	1	1	33	1	1	36	1	1	29	1	0				137	4	3	19,6
PTI										56	2	0	43	1	1	99	3	1	24,8
SKUPAJ	152	6	2	162	6	4	165	5	3	149	6	0	43	1	1	671	24	10	19,7

20 28 Srednja šola Črnomelj

SPI	16	1		10		1	8		1							34	1	2	11,3
SSI	21	1		14		1	16		1	16		1				67	1	3	16,8
GIM	15		1	32	1	1	26	1		27	1					100	3	2	20,0
SKUPAJ	52	2	1	56	1	3	50	1	2	43	1	1	0	0	0	201	5	7	16,8

29 Šolski center Novo mesto, Srednja elektro šola in tehniška gimnazija

SPI	53	2		48	2		40	1	1							141	5	1	23,5
-----	----	---	--	----	---	--	----	---	---	--	--	--	--	--	--	-----	---	---	------

Vrsta izob. programa	1. letnik			2. letnik			3. letnik			4. letnik			5. letnik			SKUPAJ			Poppr. št. dijakov/ "razred"	
	D	ODD	SK	D	ODD	SK	D	ODD	SK	D	ODD	SK	D	ODD	SK	D	ODD	SK		
SSI	126	4	1	100	3	1	106	3	1	116	4					448	14	3	26,4	
GIMs	90	3		95	3		89	3		82	3					356	12	0	29,7	
PTI										55	2			39	2		94	4	0	23,5
SKUPAJ	269	9	1	243	8	1	235	7	2	253	9	0		39	2	0	1.039	35	4	26,6

30 Šolski center Novo mesto, Srednja gradbena, lesarska in vzgojiteljska šola

NPI	14	1		14	1											28	2	0	14,0	
SPI	46	2	1	32	1	1	34	2								112	5	2	16,0	
SSI	104	4		88	3		95	3	1	91	3	1				378	13	2	25,2	
PTI										19	1			11			30	1	1	15,0
SKUPAJ	164	7	1	134	5	1	129	5	1	110	4	1		11	0	1	548	21	5	21,1

31 Šolski center Novo mesto, Srednja strojna šola

NPI	8		1	6		1										14	0	2	7,0
SPI	95	4		89	3	1	92	4								276	11	1	23,0
SSI	79	3		82	3		51	2		57	2					269	10	0	26,9
PTI										58	2		36	1	1	94	3	1	23,5
SKUPAJ	182	7	1	177	6	2	143	6	0	115	4	0	36	1	1	653	24	4	23,3

32 Šolski center Novo mesto, Srednja zdravstvena in kemijska šola

SPI	14		1	26	1		21	1								61	2	1	20,3
SSI	228	8		220	8		198	7		225	8					871	31	0	28,1
PTI										28	1		29	1		57	2	0	28,5
SKUPAJ	242	8	1	246	9	0	219	8	0	253	9	0	29	1	0	989	35	1	27,5

21 SKUPAJ Šolski center Novo mesto

NPI	22	1	1	20	1	1	0	0	0							42	2	2	10,5
SPI	208	8	2	195	7	2	187	8	1							590	23	5	21,1
SSI	537	19	1	490	17	1	450	15	2	489	17	1				1.966	68	5	26,9
GIMs	90	3	0	95	3	0	89	3	0	82	3	0				356	12	0	29,7
PTI										160	6	0	115	4	2	275	10	2	22,9
SKUPAJ	857	31	4	800	28	4	726	26	3	731	26	1	115	4	2	3.229	115	14	25,0

SKUPAJ JUGOVZHODN	1.481	53	12	1.401	49	13	1.318	45	11	1.237	44	5	180	5	5	5.617	196	46	23,2
-------------------	-------	----	----	-------	----	----	-------	----	----	-------	----	---	-----	---	---	-------	-----	----	------

KOROŠKA

33 Šolski center Ravne na Koroškem, Gimnazija

SSI	14		1	18	1		29	1								61	2	1	20,3
GIM	87	3		87	3		72	2	1	53	2					299	10	1	27,2
GIMŠ	23	1		22	1		22	1		40	2					107	5	0	21,4
MT													9		1	9	0	1	9,0
SKUPAJ	124	4	1	127	5	0	123	4	1	93	4	0	9	0	1	476	17	3	23,8

34 Šolski center Ravne na Koroškem, Srednja šola

NPI	7		1	4		1										11	0	2	5,5
SPI	41	2		63	3		63	3								167	8	0	20,9
SSI	118	4		108	4		89	3	1	89	3					404	14	1	26,9
PTI										32	1		23	1		55	2	0	27,5
SKUPAJ	166	6	1	175	7	1	152	6	1	121	4	0	23	1	0	637	24	3	23,6

22 SKUPAJ Šolski center Ravne na Koroškem

NPI	7	0	1	4	0	1										11	0	2	5,5
SPI	41	2	0	63	3	0	63	3	0							167	8	0	20,9
SSI	132	4	1	126	5	0	118	4	1	89	3	0				465	16	2	25,8
GIM	14	0	1	18	1	0	29	1	0	0	0	0				61	2	1	20,3
GIMŠ	23	1	0	22	1	0	22	1	0	40	2	0				107	5	0	21,4
PTI										32	1	0	23	1	0	55	2	0	27,5
SKUPAJ	217	7	3	233	10	1	232	9	1	161	6	0	23	1	0	866	33	5	22,8

35 Šolski center Slovenj Gradec, Gimnazija

GIM	50	2		51	2		53	2		49	2					203	8	0	25,4
SKUPAJ	50	2	0	51	2	0	53	2	0	49	2	0	0	0	0	203	8	0	25,4

36 Šolski center Slovenj Gradec, Srednja šola Slovenj Gradec in Muta

NPI	7		1	8		1										15	0	2	7,5
SPI	44	2		59	3		39	2								142	7	0	20,3
SSI	62	2	1	83	3	1	60	2	1	67	2	1				272	9	4	20,9
PTI										28	1		26	1		54	2	0	27,0
PT													7		1	7	0	1	7,0
SKUPAJ	113	4	2	150	6	2	99	4	1	95	3	1	33	1	1	490	18	7	19,6

37 Šolski center Slovenj Gradec, Srednja zdravstvena šola

SPI	11		1	13		1	17	1								41	1	2	13,7
-----	----	--	---	----	--	---	----	---	--	--	--	--	--	--	--	----	---	---	------

Vrsta izob. programa	1. letnik			2. letnik			3. letnik			4. letnik			5. letnik			SKUPAJ			Povpr. št. dijakov/ "razred"
	D	ODD	SK	D	ODD	SK	D	ODD	SK	D	ODD	SK	D	ODD	SK	D	ODD	SK	
SSI	64	2	1	59	2		55	2		55	2					233	8	1	25,9
PTI										23	1		12		1	35	1	1	17,5
SKUPAJ	75	2	2	72	2	1	72	3	0	78	3	0	12	0	1	309	10	4	22,1

23 SKUPAJ Šolski center Slovenj Gradec

NPI	7	0	1	8	0	1									15	0	2	7,5	
SPI	55	2	1	72	3	1	56	3	0						183	8	2	18,3	
SSI	126	4	2	142	5	1	115	4	1	122	4	1			505	17	5	23,0	
GIM	50	2	0	51	2	0	53	2	0	49	2	0			203	8	0	25,4	
PTI										51	2	0	38	1	1	89	3	1	22,3
PT													7	0	1	7	0	1	7,0
SKUPAJ	238	8	4	273	10	3	224	9	1	222	8	1	45	1	2	1.002	36	11	21,3

SKUPAJ KOROŠKA	528	18	6	575	22	4	499	19	3	436	16	1	77	2	3	2.115	77	17	22,5
----------------	-----	----	---	-----	----	---	-----	----	---	-----	----	---	----	---	---	-------	----	----	------

OBALNO-KRAŠKA

24 38 Gimnazija Antonio Sema Piran

GIM	11	1		4	1		7	1		7	1				29	4	0	7,3
SKUPAJ	11	1	0	4	1	0	7	1	0	7	1	0	0	0	29	4	0	7,3

25 39 Gimnazija Gian Rinaldo Carli Koper

GIM	12	1		19	2		16	1		4	1				51	5	0	10,2
SKUPAJ	12	1	0	19	2	0	16	1	0	4	1	0	0	0	51	5	0	10,2

26 40 Gimnazija Koper

GIM	90	3		84	3		77	3		68	2	1			319	11	1	26,6
GIMŠ	22	1		19	1		17	1		17	1				75	4	0	18,8
GIMs	22	1		22	1		22	1		18	1				84	4	0	21,0
SKUPAJ	134	5	0	125	5	0	116	5	0	103	4	1	0	0	478	19	1	23,9

27 41 Gimnazija, elektro in pomorska šola Piran

SSI	60	2		37	2		39	1	1	53	2				189	7	1	23,6
GIM	57	2		54	2		54	2		46	1	1			211	7	1	26,4
MT													8		8	0	1	8,0
SKUPAJ	117	4	0	91	4	0	93	3	1	99	3	1	8	0	408	14	3	24,0

28 42 Srednja ekonomsko - poslovna šola Koper

SPI	54	2		49	2		25	1							128	5	0	25,6
SSI	60	2		53	2		54	2		49	2				216	8	0	27,0
GIMs	59	2		49	2		50	2		41	1	1			199	7	1	24,9
PTI										14		1	11		25	0	2	12,5
PT													34	1	34	1	0	34,0
SKUPAJ	173	6	0	151	6	0	129	5	0	104	3	2	45	1	602	21	3	25,1

29 43 Srednja šola Izola

SPI	17	1		22	1		14		1						53	2	1	17,7
SSI	176	6		146	5		140	5		141	5				603	21	0	28,7
PTI										15		1	8		23	0	2	11,5
SKUPAJ	193	7	0	168	6	0	154	5	1	156	5	1	8	0	679	23	3	26,1

30 44 Srednja šola Pietro Coppo Izola

SPI	8	1		11	1		8	1							27	3	0	9,0
SSI	10	1		11	1		10	1		5	1				36	4	0	9,0
PTI										6	1		9	1	15	2	0	7,5
SKUPAJ	18	2	0	22	2	0	18	2	0	11	2	0	9	1	78	9	0	8,7

31 45 Srednja tehniška šola Koper

NPI	16	1		10		1									26	1	1	13,0
SPI	165	6		115	4		106	4							386	14	0	27,6
SSI	51	2		54	2		42	1	1	41	1	1			188	6	2	23,5
GIMs	35	1	1	45	1	1	25	1		19	1				124	4	2	20,7
PTI										68	2		31	1	99	3	0	33,0
SKUPAJ	267	10	1	224	7	2	173	6	1	128	4	1	31	1	823	28	5	24,9

32 46 Šolski center Srečka Kosovela Sežana, Gimnazija in ekonomska šola

SSI	58	2		54	2		49	2		56	2				217	8	0	27,1
GIM	54	2		50	2		48	2		51	2				203	8	0	25,4
SKUPAJ	112	4	0	104	4	0	97	4	0	107	4	0	0	0	420	16	0	26,3

SKUPAJ OBALNO-KRAŠKA	1.037	40	1	908	37	2	803	32	3	719	27	6	101	3	3.568	139	15	23,2
----------------------	-------	----	---	-----	----	---	-----	----	---	-----	----	---	-----	---	-------	-----	----	------

OSREDNJSLOVENSKA

47 Biotehniški izobraževalni center Ljubljana, Gimnazija in veterinarska šola*

SSI	90	3		92	3		67	2	1	86	3				335	11	1	27,9
-----	----	---	--	----	---	--	----	---	---	----	---	--	--	--	-----	----	---	------

Vrsta izob. programa	1. letnik			2. letnik			3. letnik			4. letnik			5. letnik			SKUPAJ			Povpr. št. dijakov/ "racred"
	D	ODD	SK	D	ODD	SK	D	ODD	SK	D	ODD	SK	D	ODD	SK	D	ODD	SK	
GIMs	61	2		63	2		57	2		47	2					228	8	0	28,5
SKUPAJ	151	5	0	155	5	0	124	4	1	133	5	0	0	0	0	563	19	1	28,2

48 Biotehniški izobraževalni center Ljubljana, Živilska šola

NPI	74	4		54	3											128	7	0	18,3
SPI	105	4		70	3		66	3								241	10	0	24,1
SSI	54	2		45	2		34	1	1	48	2					181	7	1	22,6
PTI										43	1	1	24	1		67	2	1	22,3
SKUPAJ	233	10	0	169	8	0	100	4	1	91	3	1	24	1	0	617	26	2	22,0

33 SKUPAJ Biotehniški izobraževalni center Ljubljana

NPI	74	4	0	54	3	0										128	7	0	18,3
SPI	105	4	0	70	3	0	66	3	0							241	10	0	24,1
SSI	144	5	0	137	5	0	101	3	2	134	5	0				516	18	2	25,8
GIMs	61	2	0	63	2	0	57	2	0	47	2	0				228	8	0	28,5
PTI										43	1	1	24	1	0	67	2	1	22,3
SKUPAJ	384	15	0	324	13	0	224	8	2	224	8	1	24	1	0	1.180	45	3	24,6

34 49 Ekonomska šola Ljubljana

SSI	89	3		105	3	1	98	3	1	72	2	1				364	11	3	26,0
GIMs	88	3		81	3		41	1	1	46	1	1				256	8	2	25,6
SKUPAJ	177	6	0	186	6	1	139	4	2	118	3	2	0	0	0	620	19	5	25,8

35 50 Elektrotehniško-računalniška strokovna šola in gimnazija Ljubljana

SSI	206	7		198	7		178	6	1	162	6					744	26	1	27,6
GIMs	59	2		51	2		48	2		54	2					212	8	0	26,5
SKUPAJ	265	9	0	249	9	0	226	8	1	216	8	0	0	0	0	956	34	1	27,3

51 Gimnazija Bežigrad, Gimnazija

GIM	213	7		235	8		195	6	1	189	6	1				832	27	2	28,7
GIMŠ	22	1		22	1		20	1		23	1					87	4	0	21,8
SKUPAJ	235	8	0	257	9	0	215	7	1	212	7	1	0	0	0	919	31	2	27,8

52 Gimnazija Bežigrad, Mednarodna šola

GIM	37	2		39	2		46	3		45	3					167	10	0	16,7
SKUPAJ	37	2	0	39	2	0	46	3	0	45	3	0	0	0	0	167	10	0	16,7

36 SKUPAJ Gimnazija Bežigrad

GIM	250	9	0	274	10	0	241	9	1	234	9	1				999	37	2	25,6
GIMŠ	22	1	0	22	1	0	20	1	0	23	1	0				87	4	0	21,8
SKUPAJ	272	10	0	296	11	0	261	10	1	257	10	1	0	0	0	1.086	41	2	25,3

37 53 Gimnazija in srednja šola Rudolfa Maistra Kamnik

SSI	114	4		102	3	1	87	3		87	3					390	13	1	27,9
GIM	119	4		113	4		117	4		115	4					464	16	0	29,0
MT													17		1	17	0	1	17,0
SKUPAJ	233	8	0	215	7	1	204	7	0	202	7	0	17	0	1	871	29	2	28,1

38 54 Gimnazija Jožeta Plečnika Ljubljana

GIM	177	6		182	6	1	176	6		183	6	1				718	24	2	27,6
SKUPAJ	177	6	0	182	6	1	176	6	0	183	6	1	0	0	0	718	24	2	27,6

39 55 Gimnazija Ledina

GIM	214	7		205	7		206	7		208	7					833	28	0	29,8
SKUPAJ	214	7	0	205	7	0	206	7	0	208	7	0	0	0	0	833	28	0	29,8

40 56 Gimnazija Moste

GIM	150	5		140	5		102	3	1	100	3	1				492	16	2	27,3
MT													36	1		36	1	0	36,0
SKUPAJ	150	5	0	140	5	0	102	3	1	100	3	1	36	1	0	528	17	2	27,8

41 57 Gimnazija Poljane

GIM	241	8		227	8		224	8		216	7	1				908	31	1	28,4
SKUPAJ	241	8	0	227	8	0	224	8	0	216	7	1	0	0	0	908	31	1	28,4

42 58 Gimnazija Šentvid

GIM	119	4		118	4		91	3	1	105	3	1				433	14	2	27,1
GIMŠ	46	2		46	2		40	2		47	2					179	8	0	22,4
SKUPAJ	165	6	0	164	6	0	131	5	1	152	5	1	0	0	0	612	22	2	25,5

43 59 Gimnazija Šiška

GIM	60	2		59	2		55	2		48	2					222	8	0	27,8
GIMŠ	88	4		94	4		83	4		81	4					346	16	0	21,6
SKUPAJ	148	6	0	153	6	0	138	6	0	129	6	0	0	0	0	568	24	0	23,7

44 60 Gimnazija Vič

Vrsta izob. programa	1. letnik			2. letnik			3. letnik			4. letnik			5. letnik			SKUPAJ			Povpr. št. dijakov/ "racred"
	D	ODD	SK	D	ODD	SK	D	ODD	SK	D	ODD	SK	D	ODD	SK	D	ODD	SK	

GIM	183	6		188	6		187	6		187	6					745	24	0	31,0
SKUPAJ	183	6	0	188	6	0	187	6	0	187	6	0	0	0	0	745	24	0	31,0

45 61 Konservatorij za glasbo in balet Ljubljana, Srednja glasbena in baletna šola

GIMs	54	2		55	2		56	2		57	2					222	8	0	27,8
SKUPAJ	54	2	0	55	2	0	56	2	0	57	2	0	0	0	0	222	8	0	27,8

46 62 Srednja ekonomska šola Ljubljana

SSI	91	3		90	3		85	3		73	2	1				339	11	1	28,3
PT													20	1		20	1	0	20,0
SKUPAJ	91	3	0	90	3	0	85	3	0	73	2	1	20	1	0	359	12	1	27,6

47 63 Srednja frizerska šola Ljubljana

SPI	165	6		165	6		151	5	1							481	17	1	26,7
SKUPAJ	165	6	0	165	6	0	151	5	1	0	0	0	0	0	0	481	17	1	26,7

48 64 Srednja gradbena, geodetska in okoljevarstvena šola Ljubljana

NPI	14	1		14	1											28	2	0	14,0
SPI	65	3		72	3		45	2								182	8	0	22,8
SSI	100	4		79	3		59	2	1	68	2	1				306	11	2	23,5
PTI										26	1		15		1	41	1	1	20,5
SKUPAJ	179	8	0	165	7	0	104	4	1	94	3	1	15	0	1	557	22	3	22,3

49 65 Srednja medijska in grafična šola Ljubljana

SSI	173	6		172	6		164	6		163	6					672	24	0	28,0
SKUPAJ	173	6	0	172	6	0	164	6	0	163	6	0	0	0	0	672	24	0	28,0

66 Srednja šola Domžale, Gimnazija

GIM	47	2		47	2		43	1	1	41	1	1				178	6	2	22,3
SKUPAJ	47	2	0	47	2	0	43	1	1	41	1	1	0	0	0	178	6	2	22,3

67 Srednja šola Domžale, Poklicna in strokovna šola

SPI	83	3		69	3		59	3								211	9	0	23,4
SSI	55	2		49	2		33	1		36	1	1				173	6	1	24,7
PTI										50	2		27	1		77	3	0	25,7
SKUPAJ	138	5	0	118	5	0	92	4	0	86	3	1	27	1	0	461	18	1	24,3

50 SKUPAJ Srednja šola Domžale

SPI	83	3	0	69	3	0	59	3	0							211	9	0	23,4
SSI	55	2	0	49	2	0	33	1	0	36	1					173	6	0	28,8
GIM	47	2	0	47	2	0	43	1	1	41	1	1				178	6	2	22,3
PTI										50	2	0	27	1	0	77	3	0	25,7
SKUPAJ	185	7	0	165	7	0	135	5	1	127	4	1	27	1	0	639	24	2	24,6

51 68 Srednja šola Josipa Jurčiča Ivančna Gorica

SSI	17	1		19	1		19	1								55	3	0	18,3
GIM	54	2		63	2		54	2		32	1	1				203	7	1	25,4
SKUPAJ	71	3	0	82	3	0	73	3	0	32	1	1	0	0	0	258	10	1	23,5

52 69 Srednja šola tehniških strok Šiška

SPI	139	5		135	5		119	4	1							393	14	1	26,2
SSI	90	3		87	3		86	3		79	3					342	12	0	28,5
PTI										96	3		66	2	1	162	5	1	27,0
SKUPAJ	229	8	0	222	8	0	205	7	1	175	6	0	66	2	1	897	31	2	27,2

53 70 Srednja šola za farmacijo, kozmetiko in zdravstvo

SSI	239	8		233	8		230	8		226	8					928	32	0	29,0
SKUPAJ	239	8	0	233	8	0	230	8	0	226	8	0	0	0	0	928	32	0	29,0

54 71 Srednja šola za gastronomijo in turizem Ljubljana

SPI	51	2		49	2		37	1	1							137	5	1	22,8
SSI	78	3		96	3	1	68	2	1	80	3					322	11	2	24,8
PTI										33	1		21	1		54	2	0	27,0
PT													15		1	15	0	1	15,0
SKUPAJ	129	5	0	145	5	1	105	3	2	113	4	0	36	1	1	528	18	4	24,0

55 72 Srednja šola za oblikovanje in fotografijo Ljubljana

SSI	120	4		115	4		105	4		102	3	1				442	15	1	27,6
GIMs	60	2		57	2		50	2		48	2					215	8	0	26,9
SKUPAJ	180	6	0	172	6	0	155	6	0	150	5	1	0	0	0	657	23	1	27,4

56 73 Srednja trgovska šola Ljubljana

SPI	81	3		84	3		92	3								257	9	0	28,6
SSI	60	2		58	2		58	2		56	2					232	8	0	29,0
PTI										29	1		28	1		57	2	0	28,5
SKUPAJ	141	5	0	142	5	0	150	5	0	85	3	0	28	1	0	546	19	0	28,7

57 74 Srednja upravno - administrativna šola Ljubljana

Vrsta izob. programa	1. letnik			2. letnik			3. letnik			4. letnik			5. letnik			SKUPAJ			Popr. št. dijakov/ "razred"
	D	ODD	SK	D	ODD	SK	D	ODD	SK	D	ODD	SK	D	ODD	SK	D	ODD	SK	
SPI	30	1		31	1		30	1								91	3	0	30,3
SSI	96	3		96	3		96	3		96	3					384	12	0	32,0
PTI										32	1		32	1		64	2	0	32,0
SKUPAJ	126	4	0	127	4	0	126	4	0	128	4	0	32	1	0	539	17	0	31,7

58 75 Srednja vzgojiteljska šola, gimnazija in umetniška gimnazija Ljubljana

SSI	120	4		111	4		111	4		103	3	1				445	15	1	27,8
GIM	30	1		28	1		28	1		21	1					107	4	0	26,8
GIMs	85	3		87	3		81	3		79	3					332	12	0	27,7
SKUPAJ	235	8	0	226	8	0	220	8	0	203	7	1	0	0	0	884	31	1	27,6

59 76 Srednja zdravstvena šola Ljubljana

SPI	29	1	1	26	1		27	1								82	3	1	20,5
SSI	210	7		183	6		203	7		188	6	1				784	26	1	29,0
SKUPAJ	239	8	1	209	7	0	230	8	0	188	6	1	0	0	0	866	29	2	27,9

60 77 Strokovni izobraževalni center Ljubljana, Srednja poklicna in strokovna šola Bežigrad

NPI	55	3		35	2											90	5	0	18,0
SPI	214	9		176	8		147	6								537	23	0	23,3
SSI	46	2		36	1	1	34	1	1	27	1	1				143	5	3	17,9
PTI										181	6	1	102	4		283	10	1	25,7
SKUPAJ	315	14	0	247	11	1	181	7	1	208	7	2	102	4	0	1.053	43	4	22,4

78 Šolski center Ljubljana, Gimnazija Antona Aškerc

GIM	57	2		39	1	1	35	1	1	29	1					160	5	2	22,9
SKUPAJ	57	2	0	39	1	1	35	1	1	29	1	0	0	0	0	160	5	2	22,9

79 Šolski center Ljubljana, Srednja lesarska šola

NPI	26	1	1	18	1											44	2	1	14,7
SPI	68	2	1	69	2	1	67	2	1							204	6	3	22,7
SSI	42	1	1	43	1	1	45	1	1	39	1	1				169	4	4	21,1
PTI										44	1	1	37	1	1	81	2	2	20,3
SKUPAJ	136	4	3	130	4	2	112	3	2	83	2	2	37	1	1	498	14	10	20,8

80 Šolski center Ljubljana, Srednja strojna in kemijska šola

SSI	217	8		214	8		201	7		205	7	1				837	30	1	27,0
SKUPAJ	217	8	0	214	8	0	201	7	0	205	7	1	0	0	0	837	30	1	27,0

61 SKUPAJ Šolski center Ljubljana

NPI	26	1	1	18	1	0										44	2	1	14,7
SPI	68	2	1	69	2	1	67	2	1							204	6	3	22,7
SSI	259	9	1	257	9	1	246	8	1	244	8	2				1.006	34	5	25,8
GIM	57	2	0	39	1	1	35	1	1	29	1	0				160	5	2	22,9
PTI										44	1	1	37	1	1	81	2	2	20,3
SKUPAJ	410	14	3	383	13	3	348	11	3	317	10	3	37	1	1	1.495	49	13	24,1

62 81 Šolski center za pošto, ekonomijo in telekomunikacije Ljubljana, Srednja tehniška in strokovna šola

SSI	157	5		152	5		137	4	1	119	4	1				565	18	2	28,3
SKUPAJ	157	5	0	152	5	0	137	4	1	119	4	1	0	0	0	565	18	2	28,3

SKUPAJ OSREDNJESLO	5.927	212	4	5.681	204	8	5.073	177	19	4.650	158	22	440	14	5	21.771	765	58	26,5
---------------------------	--------------	------------	----------	--------------	------------	----------	--------------	------------	-----------	--------------	------------	-----------	------------	-----------	----------	---------------	------------	-----------	-------------

PODRAVSKA

63 82 Biotehniška šola Maribor

SPI	31	1	1	26	1		23	1								80	3	1	20,0
SSI	116	4		107	4		100	4		104	4					427	16	0	26,7
PTI										8		1	10		1	18	0	2	9,0
SKUPAJ	147	5	1	133	5	0	123	5	0	112	4	1	10	0	1	525	19	3	23,9

64 83 Gimnazija in srednja kemijska šola Ruše

SSI	67	2	1	73	3		64	2	1	76	3					280	10	2	23,3
GIM	14		1	11		1	14		1	13		1				52	0	4	13,0
SKUPAJ	81	2	2	84	3	1	78	2	2	89	3	1	0	0	0	332	10	6	20,8

65 84 Gimnazija Ormož

SSI	30	1		28	1		20	1		19	1					97	4	0	24,3
GIM	24	1		22	1		12		1	15		1				73	2	2	18,3
SKUPAJ	54	2	0	50	2	0	32	1	1	34	1	1	0	0	0	170	6	2	21,3

66 85 Gimnazija Ptuj

GIM	84	3		91	3	1	109	4		108	4					392	14	1	26,1
GIMš	21	1		16	1		18	1		21	1					76	4	0	19,0
GIMs	24	1														24	1	0	24,0
MT													7		1	7	0	1	7,0
SKUPAJ	129	5	0	107	4	1	127	5	0	129	5	0	7	0	1	499	19	2	23,8

67 86 II. gimnazija Maribor*

Vrsta izob. programa	1. letnik			2. letnik			3. letnik			4. letnik			5. letnik			SKUPAJ			Povpr. št. dijakov/ "racred"
	D	ODD	SK	D	ODD	SK	D	ODD	SK	D	ODD	SK	D	ODD	SK	D	ODD	SK	
GIM	181	6		178	6		187	7	1	186	7	1				732	26	2	26,1
GIMŠ	23	1		24	1		19	1		22	1					88	4	0	22,0
SKUPAJ	204	7	0	202	7	0	206	8	1	208	8	1	0	0	0	820	30	2	25,6
68 87 III. gimnazija Maribor																			
SSI	56	2		60	2		60	2		73	2	1				249	8	1	27,7
GIM	145	5		135	4	1	130	4	1	125	4	1				535	17	3	26,8
GIMŠ	22	1		24	1											46	2	0	23,0
SKUPAJ	223	8	0	219	7	1	190	6	1	198	6	2	0	0	0	830	27	4	26,8
69 88 Izobraževalni center Piramida Maribor, Srednja šola za prehrano in živilstvo																			
NPI	44	2	1	49	2	1										93	4	2	15,5
SPI	92	3	1	66	3		62	3								220	9	1	22,0
PTI										45	1	1	35	1	1	80	2	2	20,0
SKUPAJ	136	5	2	115	5	1	62	3	0	45	1	1	35	1	1	393	15	5	19,7
70 89 Konservatorij za glasbo in balet Maribor																			
GIMs	27	1		30	1		30	1		31	1					118	4	0	29,5
SKUPAJ	27	1	0	30	1	0	30	1	0	31	1	0	0	0	0	118	4	0	29,5
71 90 Lesarska šola Maribor, Srednja šola																			
NPI	14	1		11	1											25	2	0	12,5
SPI	53	2	1	50	2		50	2	1							153	6	2	19,1
SSI	30	1	1	23	1		28	1	1	38	1	1				119	4	3	17,0
PTI										28	1		26	1		54	2	0	27,0
SKUPAJ	97	4	2	84	4	0	78	3	2	66	2	1	26	1	0	351	14	5	18,5
72 91 Prometna šola Maribor, Srednja prometna šola in dijaški dom																			
SSI	111	4		96	3	1	87	3		69	3					363	13	1	25,9
SKUPAJ	111	4	0	96	3	1	87	3	0	69	3	0	0	0	0	363	13	1	25,9
73 92 Prva gimnazija Maribor																			
GIM	205	7		217	7		206	7		190	6	1				818	27	1	29,2
MT													31	1		31	1	0	31,0
SKUPAJ	205	7	0	217	7	0	206	7	0	190	6	1	31	1	0	849	28	1	29,3
74 93 Srednja ekonomska šola in gimnazija Maribor																			
SSI	81	3		52	2		59	2		49	2					241	9	0	26,8
GIMs	52	2		42	1	1	34	1	1	32	1	1				160	5	3	20,0
PT													27	1		27	1	0	27,0
SKUPAJ	133	5	0	94	3	1	93	3	1	81	3	1	27	1	0	428	15	3	23,8
75 94 Srednja elektro-računalniška šola Maribor																			
SPI	59	2		83	3		50	2								192	7	0	27,4
SSI	177	6		151	5		156	5	1	145	5					629	21	1	28,6
GIMs	30	1		27	1		14		1	29	1					100	3	1	25,0
PTI										58	2		30	1		88	3	0	29,3
SKUPAJ	266	9	0	261	9	0	220	7	2	232	8	0	30	1	0	1009	34	2	28,0
76 95 Srednja gradbena šola in gimnazija Maribor																			
NPI	19	1		15	1											34	2	0	17,0
SPI	41	2		41	2		33	2								115	6	0	19,2
SSI	43	2		41	2		36	1	1	43	2					163	7	1	20,4
GIMs	20	1		15		1	23	1		22	1					80	3	1	20,0
PTI										19	1		22	1		41	2	0	20,5
SKUPAJ	123	6	0	112	5	1	92	4	1	84	4	0	22	1	0	433	20	2	19,7
77 96 Srednja šola Slovenska Bistrica																			
SPI	8		1	8		1	8		1							24	0	3	8,0
SSI	43	2		47	2		46	2		47	2					183	8	0	22,9
GIM	55	2		57	2		49	2		45	1	1				206	7	1	25,8
PTI										7		1	6		1	13	0	2	6,5
SKUPAJ	106	4	1	112	4	1	103	4	1	99	3	2	6	0	1	426	15	6	20,3
78 97 Srednja šola za gostinstvo in turizem Maribor																			
SPI	46	2		42	1	1	50	2								138	5	1	23,0
SSI	82	3		86	3		91	3		107	4					366	13	0	28,2
PTI										43	1	1	26	1		69	2	1	23,0
SKUPAJ	128	5	0	128	4	1	141	5	0	150	5	1	26	1	0	573	20	2	26,0
79 98 Srednja šola za oblikovanje Maribor																			
SPI	108	4		104	4		102	4								314	12	0	26,2
SSI	115	4		109	4		110	4		105	4					439	16	0	27,4
SKUPAJ	223	8	0	213	8	0	212	8	0	105	4	0	0	0	0	753	28	0	26,9
80 99 Srednja trgovska šola Maribor																			
SPI	83	3		48	2		64	3								195	8	0	24,4

Vrsta izob. programa	1. letnik			2. letnik			3. letnik			4. letnik			5. letnik			SKUPAJ			Popr. št. dijakov/ "racred"
	D	ODD	SK	D	ODD	SK	D	ODD	SK	D	ODD	SK	D	ODD	SK	D	ODD	SK	

SSI	53	2		25	1		47	2		30	1				155	6	0	25,8
PTI										34	1		17	1	51	2	0	25,5
SKUPAJ	136	5	0	73	3	0	111	5	0	64	2	0	17	1	401	16	0	25,1

81 100 Srednja zdravstvena in kozmetična šola Maribor

SPI	24	1		25	1		22	1							71	3	0	23,7
SSI	180	6		165	5	1	155	5	1	163	5	1			663	21	3	27,6
PTI										26	1		18	1	44	2	0	22,0
SKUPAJ	204	7	0	190	6	1	177	6	1	189	6	1	18	1	778	26	3	26,8

101 Šolski center Ptuj, Biotehniška šola

NPI	6		1	5		1									11	0	2	5,5
SPI	34	2		21	1		20	1							75	4	0	18,8
SSI	8		1	8		1	8	1		13	1				37	2	2	9,3
PTI										14		1	5	1	19	1	1	9,5
SKUPAJ	48	2	2	34	1	2	28	2	0	27	1	1	5	1	142	7	5	11,8

102 Šolski center Ptuj, Ekonomska šola

SPI	19	1		18	1		9		1						46	2	1	15,3
SSI	64	2	1	43	2		39	2		43	1	1			189	7	2	21,0
PTI										16		1	10		26	0	2	13,0
SKUPAJ	83	3	1	61	3	0	48	2	1	59	1	2	10	0	261	9	5	18,6

103 Šolski center Ptuj, Elektro in računalniška šola

SPI	39	1	1	39	1	1	24	1							102	3	2	20,4
SSI	113	4		83	3		74	3		82	3				352	13	0	27,1
PTI										22	1		7		29	1	1	14,5
SKUPAJ	152	5	1	122	4	1	98	4	0	104	4	0	7	0	483	17	3	24,2

104 Šolski center Ptuj, Strojna šola

NPI	8		1	5		1									13	0	2	6,5
SPI	58	2	1	54	2		51	2							163	6	1	23,3
SSI	39	1	1	27	1		41	1	1	38	1	1			145	4	3	20,7
PTI										47	1	1	37	1	84	2	2	21,0
SKUPAJ	105	3	3	86	3	1	92	3	1	85	2	2	37	1	405	12	8	20,3

82 SKUPAJ Šolski center Ptuj

NPI	14	0	2	10	0	2									24	0	4	6,0
SPI	150	6	2	132	5	1	104	4	1						386	15	4	20,3
SSI	224	7	3	161	6	1	162	7	1	176	6	2			723	26	7	21,9
PTI										99	2	3	59	2	158	4	6	15,8
SKUPAJ	388	13	7	303	11	4	266	11	2	275	8	5	59	2	1.291	45	21	19,6

83 105 Tehniški šolski center Maribor, Srednja strojna šola

SPI	106	4		117	5		101	4							324	13	0	24,9
SSI	83	3		94	3	1	74	2	1	70	2	1			321	10	3	24,7
PTI										62	2		37	1	99	3	1	24,8
SKUPAJ	189	7	0	211	8	1	175	6	1	132	4	1	37	1	744	26	4	24,8

SKUPAJ PODRAVSKA	3.310	119	15	3.034	109	15	2.809	103	16	2.582	87	20	351	12	8	12.086	430	74	24,0
------------------	-------	-----	----	-------	-----	----	-------	-----	----	-------	----	----	-----	----	---	--------	-----	----	------

POMURSKA

84 106 Biotehniška šola Rakičan

NPI	7		1	6		1									13	0	2	6,5
SPI	8		1	12		1	14		1						34	0	3	11,3
SSI	15		1	9		1	9		1	13		1			46	0	4	11,5
SKUPAJ	30	0	3	27	0	3	23	0	2	13	0	1	0	0	93	0	9	10,3

85 107 Dvojezična srednja šola Lendava

SPI	21	2		19	2		27	2							67	6	0	11,2
SSI	17	2		43	3		28	2		28	2				116	9	0	12,9
GIM	6	1		10	1		13	1		15	1				44	4	0	11,0
PTI										19	2		17	2	36	4	0	9,0
SKUPAJ	44	5	0	72	6	0	68	5	0	62	5	0	17	2	263	23	0	11,4

86 108 Ekonomska šola Murska Sobota, Srednja šola in gimnazija

SPI	14		1	24	1		22	1							60	2	1	20,0
SSI	42	1	1	32	1		38	1	1	51	2				163	5	2	23,3
GIMs	19	1		18	1		18	1		13		1			68	3	1	17,0
PTI										6		1	5		11	0	2	5,5
SKUPAJ	75	2	2	74	3	0	78	3	1	70	2	2	5	0	302	10	6	18,9

87 109 Gimnazija Franca Miklošiča Ljutomer

Vrsta izob. programa	1. letnik			2. letnik			3. letnik			4. letnik			5. letnik			SKUPAJ			Povpr. št. dijakov/ "razred"
	D	ODD	SK	D	ODD	SK	D	ODD	SK	D	ODD	SK	D	ODD	SK	D	ODD	SK	
SSI	31	1		30	1		25	1		26	1					112	4	0	28,0
GIM	85	3		101	3	1	87	3		67	2	1				340	11	2	26,2
GIMs	29	1		28	1		27	1		27	1					111	4	0	27,8
MT													8		1	8	0	1	8,0
SKUPAJ	145	5	0	159	5	1	139	5	0	120	4	1	8	0	1	571	19	3	26,0

88 110 Gimnazija Murska Sobota

GIM	80	3		60	2		65	2	1	63	2					268	9	1	26,8
GIMŠ	24	1		24	1		24	1		21	1					93	4	0	23,3
SKUPAJ	104	4	0	84	3	0	89	3	1	84	3	0	0	0	0	361	13	1	25,8

89 111 Srednja poklicna in tehniška šola Murska Sobota

NPI				5		1										5	0	1	5,0
SPI	99	4		98	3	1	85	3	1							282	10	2	23,5
SSI	150	5	1	136	5		144	6		126	5					556	21	1	25,3
PTI										32	1		19	1		51	2	0	25,5
SKUPAJ	249	9	1	239	8	2	229	9	1	158	6	0	19	1	0	894	33	4	24,2

90 112 Srednja šola za gostinstvo in turizem Radenci

SPI	15		1	15		1	23	1								53	1	2	17,7
SSI	14		1	10		1	20	1		25	1					69	2	2	17,3
PTI										15		1	13		1	28	0	2	14,0
SKUPAJ	29	0	2	25	0	2	43	2	0	40	1	1	13	0	1	150	3	6	16,7

91 113 Srednja zdravstvena šola Murska Sobota

SPI	11		1	14		1	9		1							34	0	3	11,3
SSI	100	3	1	99	3	1	103	3	1	101	3	1				403	12	4	25,2
SKUPAJ	111	3	2	113	3	2	112	3	2	101	3	1	0	0	0	437	12	7	23,0

SKUPAJ POMURSKA **787** **28** **10** **793** **28** **10** **781** **30** **7** **648** **24** **6** **62** **3** **3** **3.071** **113** **36** **20,6**

POSAVSKA

92 114 Ekonomska in trgovska šola Brežice, Poklicna in strokovna šola

SPI	17	1		14		1	24	1								55	2	1	18,3
SSI	79	3		47	2		46	2		59	2					231	9	0	25,7
PTI										23	1		13		1	36	1	1	18,0
SKUPAJ	96	4	0	61	2	1	70	3	0	82	3	0	13	0	1	322	12	2	23,0

93 115 Gimnazija Brežice

GIM	80	3		78	3		67	2	1	97	3	1				322	11	2	24,8
GIMŠ	23	1		22	1		17	1								62	3	0	20,7
SKUPAJ	103	4	0	100	4	0	84	3	1	97	3	1	0	0	0	384	14	2	24,0

116 Šolski center Krško - Sevnica, Gimnazija Krško

GIMs	9		1	10		1	10		1	9		1				38	0	4	9,5
SKUPAJ	9	0	1	10	0	1	10	0	1	9	0	1	0	0	0	38	0	4	9,5

117 Šolski center Krško - Sevnica, Srednja poklicna in strokovna šola Krško

NPI	10		1	10		1										20	0	2	10,0
SPI	45	2		48	2		41	2								134	6	0	22,3
SSI	72	2	1	76	3		58	2	1	89	3	1				295	10	3	22,7
PTI										34	1	1	15	1		49	2	1	16,3
SKUPAJ	127	4	2	134	5	1	99	4	1	123	4	2	15	1	0	498	18	6	20,8

118 Šolski center Krško - Sevnica, Srednja šola Sevnica

SPI	37	1	1	39	1	1	37	1	1							113	3	3	18,8
SKUPAJ	37	1	1	39	1	1	37	1	1	0	0	0	0	0	0	113	3	3	18,8

94 **SKUPAJ Šolski center Krško - Sevnica**

NPI	10	0	1	10	0	1										20	0	2	10,0
SPI	82	3	1	87	3	1	78	3	1							247	9	3	20,6
SSI	72	2	1	76	3	0	58	2	1	89	3	1				295	10	3	22,7
GIMs	9	0	1	10	0	1	10	0	1	9	0	1				38	0	4	9,5
PTI										34	1	1	15	1	0	49	2	1	16,3
SKUPAJ	173	5	4	183	6	3	146	5	3	132	4	3	15	1	0	649	21	13	19,1

SKUPAJ POSAVSKA **372** **13** **4** **344** **12** **4** **300** **11** **4** **311** **10** **4** **28** **1** **1** **1.355** **47** **17** **21,2**

PRIMORSKO-NOTRANJSKA

95 119 Srednja gozdarska in lesarska šola Postojna

SPI	51	2	1	55	2	1	43	2								149	6	2	18,6
SSI	57	2		43	2		42	1	1	48	2					190	7	1	23,8
SKUPAJ	108	4	1	98	4	1	85	3	1	48	2	0	0	0	0	339	13	3	21,2

Šolski center Postojna, Gimnazija Ilirska Bistrica

SSI	31	1		26	1		21	1		24	1					102	4	0	25,5
-----	----	---	--	----	---	--	----	---	--	----	---	--	--	--	--	-----	---	---	------

Vrsta izob. programa	1. letnik			2. letnik			3. letnik			4. letnik			5. letnik			SKUPAJ			Povpr. št. dijakov/ "racred"
	D	ODD	SK	D	ODD	SK	D	ODD	SK	D	ODD	SK	D	ODD	SK	D	ODD	SK	
GIM	29	1		19	1		8		1	13		1				69	2	2	17,3
SKUPAJ	60	2	0	45	2	0	29	1	1	37	1	1	0	0	0	171	6	2	21,4

120 Šolski center Postojna, Srednja šola

NPI	15	1		7		1									22	1	1	11,0	
SPI	43	1	1	33	1	1	37	2							113	4	2	18,8	
SSI	59	2		56	2		47	2		48	2				210	8	0	26,3	
GIM	49	2		43	1	1	40	1	1	45	1	1			177	5	3	22,1	
PTI										16		1	19	1		35	1	1	17,5
SKUPAJ	166	6	1	139	4	3	124	5	1	109	3	2	19	1	0	557	19	7	21,4

96 SKUPAJ Šolski center Postojna

NPI	15	1	0	7	0	1	0	0	0	0	0	0	0	0	22	1	1	11,0	
SPI	43	1	1	33	1	1	37	2	0	0	0	0	0	0	113	4	2	18,8	
SSI	90	3	0	82	3	0	68	3	0	72	3	0	0	0	312	12	0	26,0	
GIM	78	3	0	62	2	1	48	1	2	58	1	2	0	0	246	7	5	20,5	
PTI										16	0	1	19	1	0	35	1	1	17,5
SKUPAJ	226	8	1	184	6	3	153	6	2	146	4	3	19	1	0	728	25	9	21,4

SKUPAJ PRIMOR.-NOTI	334	12	2	282	10	4	238	9	3	194	6	3	19	1	0	1.067	38	12	21,3
---------------------	-----	----	---	-----	----	---	-----	---	---	-----	---	---	----	---	---	-------	----	----	------

SAVINJSKA

97 121 Ekonomska šola Celje, Gimnazija in srednja šola

SPI	35	1	1	27	1		27	1							89	3	1	22,3	
SSI	88	3		76	3		55	2		68	3				287	11	0	26,1	
GIMs	29	1		30	1		30	1		19	1				108	4	0	27,0	
PTI										13		1	9		22	0	2	11,0	
PT												9		1	9	0	1	9,0	
MT												24	1		24	1	0	24,0	
SKUPAJ	152	5	1	133	5	0	112	4	0	100	4	1	42	1	2	539	19	4	23,4

98 122 Gimnazija Celje - Center

SSI	90	3		92	3		85	3		87	3				354	12	0	29,5
GIM	120	4		120	4		116	4		118	4				474	16	0	29,6
GIMs	30	1		27	1		28	1		29	1				114	4	0	28,5
SKUPAJ	240	8	0	239	8	0	229	8	0	234	8	0	0	0	942	32	0	29,4

99 123 I. gimnazija v Celju

GIM	190	7		174	7		185	7		173	7				722	28	0	25,8
GIMš	23	1		22	1		24	1		23	1				92	4	0	23,0
GIMs	12	0		12	0		10	0		7	0				41	0	0	
SKUPAJ	225	8	0	208	8	0	219	8	0	203	8	0	0	0	855	32	0	26,7

100 124 Srednja šola za gostinstvo in turizem Celje

SPI	37	1	1	35	1	1	44	2							116	4	2	19,3	
SSI	57	2		75	2	1	77	3		85	3				294	10	1	26,7	
PTI										28	1		28	1	56	2	0	28,0	
SKUPAJ	94	3	1	110	3	2	121	5	0	113	4	0	28	1	0	466	16	3	24,5

101 125 Srednja zdravstvena šola Celje

SPI	48	2		52	2		42	1	1						142	5	1	23,7	
SSI	210	7		210	7		209	7		207	7				836	28	0	29,9	
PTI										32	1		31	1	63	2	0	31,5	
SKUPAJ	258	9	0	262	9	0	251	8	1	239	8	0	31	1	0	1.041	35	1	28,9

102 126 Šola za hortikulturo in vizualne umetnosti Celje, Srednja poklicna in strokovna šola

SPI	29	1		22	1		21	1							72	3	0	24,0	
SSI	29	1		32	1		32	1		26	1				119	4	0	29,8	
PTI										20	1		12		32	1	1	16,0	
SKUPAJ	58	2	0	54	2	0	53	2	0	46	2	0	12	0	1	223	8	1	24,8

127 Šolski center Celje, Gimnazija Lava

GIM	120	4		85	3		64	2	1	81	3				350	12	1	26,9
GIMs	30	1		26	1		28	1		19	1				103	4	0	25,8
SKUPAJ	150	5	0	111	4	0	92	3	1	100	4	0	0	0	453	16	1	26,6

128 Šolski center Celje, Srednja šola za gradbeništvo in varovanje okolja

NPI	17	1		16	1										33	2	0	16,5
SPI	26	1		16	1		23	1							65	3	0	21,7
SSI	65	2	1	53	2		51	2		41	1	1			210	7	2	23,3
SKUPAJ	108	4	1	85	4	0	74	3	0	41	1	1	0	0	308	12	2	22,0

129 Šolski center Celje, Srednja šola za kemijo, elektrotehniko in računalništvo

SPI	28	1		27	1		27	1							82	3	0	27,3
SSI	145	5		145	5		136	5		130	4	1			556	19	1	27,8
SKUPAJ	173	6	0	172	6	0	163	6	0	130	4	1	0	0	638	22	1	27,7

Vrsta izob. programa	1. letnik			2. letnik			3. letnik			4. letnik			5. letnik			SKUPAJ			Popr. št. dijakov/ "razred"
	D	ODD	SK	D	ODD	SK	D	ODD	SK	D	ODD	SK	D	ODD	SK	D	ODD	SK	

130 Šolski center Celje, Srednja šola za storitvene dejavnosti in logistiko

NPI	17	1		12	1											29	2	0	14,5
SPI	169	6		148	6		123	4	2							440	16	2	24,4
SSI	48	2		47	2		39	1	1	39	2					173	7	1	21,6
PTI										57	2		39	2		96	4	0	24,0
SKUPAJ	234	9	0	207	9	0	162	5	3	96	4	0	39	2	0	738	29	3	23,1

131 Šolski center Celje, Srednja šola za strojništvo, mehatroniko in medije

NPI	21	1		15	1											36	2	0	18,0
SPI	80	3		79	3		82	3								241	9	0	26,8
SSI	147	5		146	5		149	5		146	5					588	20	0	29,4
PTI										57	2		51	2		108	4	0	27,0
SKUPAJ	248	9	0	240	9	0	231	8	0	203	7	0	51	2	0	973	35	0	27,8

103 SKUPAJ Šolski center Celje

NPI	55	3	0	43	3	0	0									98	6	0	16,3
SPI	303	11	0	270	11	0	255	9	2							828	31	2	25,1
SSI	405	14	1	391	14	0	375	13	1	356	12	2				1.527	53	4	26,8
GIM	120	4	0	85	3	0	64	2	1	81	3	0				350	12	1	26,9
GIMs	30	1	0	26	1	0	28	1	0	19	1	0				103	4	0	25,8
PTI										114	4	0	90	4	0	204	8	0	25,5
SKUPAJ	913	33	1	815	32	0	722	25	4	570	20	2	90	4	0	3.110	114	7	25,7

104 132 Šolski center Rogaška Slatina

SPI	3		1	7		1	6		1							16	0	3	5,3
SSI	32	1	1	35	1	1	22	1		39	1	1				128	4	3	18,3
GIM	16		1	13		1	22	1		31	1					82	2	2	20,5
SKUPAJ	51	1	3	55	1	3	50	2	1	70	2	1	0	0	0	226	6	8	16,1

133 Šolski center Slovenske Konjice - Zreče, Gimnazija Slovenske Konjice

GIM	56	2		46	1	1	41	1	1	45	1	1				188	5	3	23,5
SKUPAJ	56	2	0	46	1	1	41	1	1	45	1	1	0	0	0	188	5	3	23,5

134 Šolski center Slovenske Konjice - Zreče, Srednja poklicna in strokovna šola Zreče

SPI	17	1		20	1		27	1								64	3	0	21,3
SSI	36	1	1	25	1		26	1		35	1	1				122	4	2	20,3
SKUPAJ	53	2	1	45	2	0	53	2	0	35	1	1	0	0	0	186	7	2	20,7

105 SKUPAJ Šolski center Slovenske Konjice - Zreče

SPI	17	1	0	20	1	0	27	1	0							64	3	0	21,3
SSI	36	1	1	25	1	0	26	1	0	35	1	1				122	4	2	20,3
GIM	56	2	0	46	1	1	41	1	1	45	1	1				188	5	3	23,5
SKUPAJ	109	4	1	91	3	1	94	3	1	80	2	2	0	0	0	374	12	5	22,0

106 135 Šolski center Šentjur, Srednja poklicna in strokovna šola

NPI	11	1		16	1											27	2	0	13,5
SPI	52	2		52	2		38	2								142	6	0	23,7
SSI	43	2		50	2		32	2		13	1					138	7	0	19,7
PTI										30	1		13	1		43	2	0	21,5
SKUPAJ	106	5	0	118	5	0	70	4	0	43	2	0	13	1	0	350	17	0	20,6

136 Šolski center Velenje, Elektro in računalniška šola

SPI	25	1		23	1		15		1							63	2	1	21,0
SSI	100	4		94	3	1	85	3	1	87	3	1				366	13	3	22,9
PTI										15		1	25	1		40	1	1	20,0
SKUPAJ	125	5	0	117	4	1	100	3	2	102	3	2	25	1	0	469	16	5	22,3

137 Šolski center Velenje, Gimnazija

GIM	62	2		69	2	1	32	1		36	1	1				199	6	2	24,9
GIMs	23	1		21	1		23	1		18	1					85	4	0	21,3
GIMs	26	1		14	1		21	1		17	1					78	4	0	19,5
SKUPAJ	111	4	0	104	4	1	76	3	0	71	3	1	0	0	0	362	14	2	22,6

138 Šolski center Velenje, Šola za storitvene dejavnosti

NPI	16	1		19	1											35	2	0	17,5
SPI	49	2		37	1	1	32	1	1							118	4	2	19,7
SSI	30	1	1	41	2		36	2		43	2					150	7	1	18,8
PTI										18	1		7		1	25	1	1	12,5
SKUPAJ	95	4	1	97	4	1	68	3	1	61	3	0	7	0	1	328	14	4	18,2

139 Šolski center Velenje, Šola za strojništvo, geotehniko in okolje

NPI	12	1		15	1											27	2	0	13,5
SPI	69	3		48	2	1	73	3								190	8	1	21,1
SSI	15	1		30	1	1	34	2		41	2					120	6	1	17,1

Vrsta izob. programa	1. letnik			2. letnik			3. letnik			4. letnik			5. letnik			SKUPAJ			Povpr. št. dijakov/ "razred"
	D	ODD	SK	D	ODD	SK	D	ODD	SK	D	ODD	SK	D	ODD	SK	D	ODD	SK	
PTI										36	2		24	1		60	3	0	20,0
SKUPAJ	96	5	0	93	4	2	107	5	0	77	4	0	24	1	0	397	19	2	18,9

107 **SKUPAJ Šolski center Velenje**

NPI	28	2	0	34	2	0										62	4	0	15,5
SPI	143	6	0	108	4	2	120	4	2							371	14	4	20,6
SSI	145	6	1	165	6	2	155	7	1	171	7	1				636	26	5	20,5
GIM	62	2	0	69	2	1	32	1	0	36	1	1				199	6	2	24,9
GIMš	23	1	0	21	1	0	23	1	0	18	1	0				85	4	0	21,3
GIMs	26	1	0	14	1	0	21	1	0	17	1	0				78	4	0	19,5
PTI										69	3	1	56	2	1	125	5	2	17,9
SKUPAJ	427	18	1	411	16	5	351	14	3	311	13	3	56	2	1	1.556	63	13	20,5

SKUPAJ SAVINJSKA	2.633	96	8	2.496	92	11	2.272	83	10	2.009	73	9	272	10	4	9.682	354	42	24,4
------------------	-------	----	---	-------	----	----	-------	----	----	-------	----	---	-----	----	---	-------	-----	----	------

ZASAVSKA

108 140 Gimnazija in ekonomska srednja šola Trbovlje

SSI	28	1		19	1		11		1	13		1				71	2	2	17,8
GIM	34	1	1	28	1		17	1		30	1					109	4	1	21,8
GIMš	15	1		18	1		15	1		14	1					62	4	0	15,5
SKUPAJ	77	3	1	65	3	0	43	2	1	57	2	1	0	0	0	242	10	3	18,6

109 141 Gimnazija Litija

GIM	48	2		34	1	1	48	2		39	1	1				169	6	2	21,1
SKUPAJ	48	2	0	34	1	1	48	2	0	39	1	1	0	0	0	169	6	2	21,1

110 142 Srednja šola Zagorje

NPI	8		1	8		1										16	0	2	8,0
SPI	30	1		37	2		23	1								90	4	0	22,5
SSI	33	1	1	30	1		37	1	1	33	1	1				133	4	3	19,0
PTI										31	1		15	1		46	2	0	23,0
SKUPAJ	71	2	2	75	3	1	60	2	1	64	2	1	15	1	0	285	10	5	19,0

111 143 Srednja tehniška in poklicna šola Trbovlje

NPI	6		1	6		1										12	0	2	6,0
SPI	26	1		22	1		14	1								62	3	0	20,7
SSI	59	2	1	58	2	1	53	2		41	2					211	8	2	21,1
SKUPAJ	91	3	2	86	3	2	67	3	0	41	2	0	0	0	0	285	11	4	19,0

SKUPAJ ZASAVSKA	287	10	5	260	10	4	218	9	2	201	7	3	15	1	0	981	37	14	19,2
-----------------	-----	----	---	-----	----	---	-----	---	---	-----	---	---	----	---	---	-----	----	----	------

SKUPAJ RS	19.834	712	82	18.577	677	89	16.626	602	99	15.264	534	93	1.910	66	35	72.211	2.591	398	24,2
-----------	--------	-----	----	--------	-----	----	--------	-----	----	--------	-----	----	-------	----	----	--------	-------	-----	------

*Opomba: Na II. gimnaziji Maribor 1 dijak 2. letnika programa Gimnazija /S./ ni razporejen v oddelke oz. skupine.

Vir: ŠOL-S, stanje podatkov na dan 15.9.2020 oziroma 1.10.2020 za PT in MT (brez dijakov, ki so vzporedno vpisani v program Umetniška gimnazija).

Legenda:

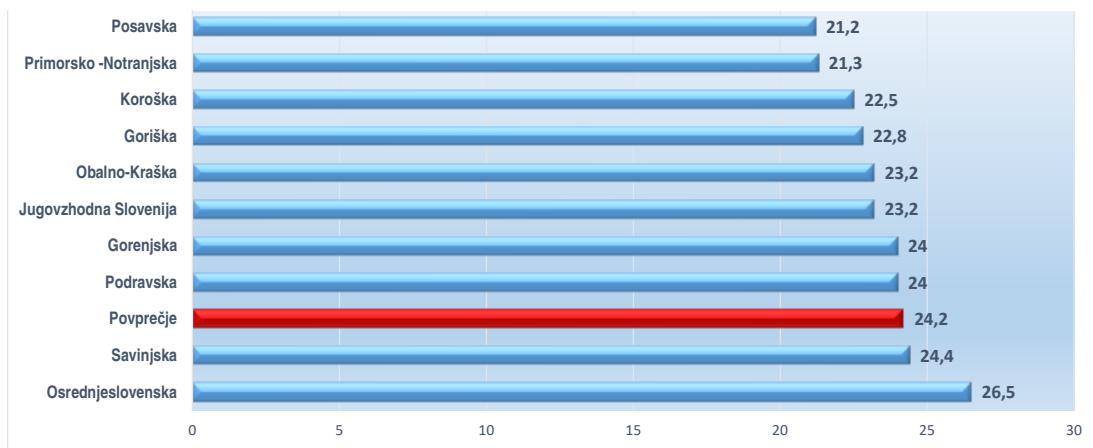
- D - dijaki
- ODD - oddelki
- SK - skupine
- NPI - nižje poklicno izobraževanje
- SPI - srednje poklicno izobraževanje
- SSI - srednje strokovno in drugo tehniško izobraževanje
- PTI - poklicno-tehniško izobraževanje
- GIM - gimnazija brez športnih oddelkov
- GIMš - gimnazija športni oddelki
- GIMs - strokovne gimnazije (brez interdisciplinarcev) brez športnih oddelkov
- GIMsš - ekonomska gimnazija športni oddelki
- PT - poklicni tečaj
- MT - maturitetni tečaj

Zasedenost oddelkov srednjih šol po posamezni regiji je najboljša v Osrednjeslovenski regiji, kjer je v oddelku v povprečju 26,5 dijaka v oddelku, sledi ji Savinjska regija s 24,4 dijaki ter Podravska regija s 24 dijaki v oddelku. Tokrat je Savinjska regija prvič v zadnjih nekaj let zabeležila nadpovprečno polne oddelke. V vseh drugih regijah so podpovprečno polni oddelki, pri čemer je v Zasavski regiji 19,2 dijaka na oddelek, kar je najmanj med vsemi. V povprečju so najbolj zasedeni prvi letniki v vseh programih. Tokrat se povprečje dijakov v oddelkih nekoliko povečuje, Zmanjšuje pa se v Podravske, Posavske in Pomurske regiji.

Graf 9: Povprečno število dijakov v oddelkih po regijah, 2020/2021



Vrsta izob. programa	1. letnik			2. letnik			3. letnik			4. letnik			5. letnik			SKUPAJ			Povpr. št. dijakov/ "razred"
	D	ODD	SK	D	ODD	SK	D	ODD	SK	D	ODD	SK	D	ODD	SK	D	ODD	SK	



12. STEVILO DIJAKOV, ODDELKOV IN SKUPIN PO LETNIKIH IN POSAMEZNIH VRSTAH PROGRAMOV OZ. SMEREH NA JAVNIH ŠOLAH V OKVIRU POSAMEZNIH REGIJ V ŠOLSLEM LETU 2020/2021

Vrsta izob. programa	1. letnik			2. letnik			3. letnik			4. letnik			5. letnik			SKUPAJ			Povpr. št. dijakov/ "razred"
	D	ODD	SK	D	ODD	SK	D	ODD	SK	D	ODD	SK	D	ODD	SK	D	ODD	SK	
GORENJSKA																			
NPI	85	4	2	57	2	4										142	6	6	11,8
SPI	525	18	4	443	18	2	357	14	6							1.325	50	12	21,4
SSI	690	24	2	652	22	3	524	19	2	557	20	4				2.423	85	11	25,2
GIM	512	17	1	457	16	1	462	16	2	501	17	2				1.932	66	6	26,8
GIMš	22	1		22	1		17	1		20	1					81	4	0	20,3
GIMs	205	7		175	6	1	151	6		140	5	1				671	24	2	25,8
GIMsš	23	1		19	1		22	1		24	1					88	4	0	22,0
PTI										258	9	2	177	8	1	435	17	3	21,8
PT													34	1		34	1	0	34,0
MT													46	1	1	46	1	1	23,0
SKUPAJ	2.062	72	9	1.825	66	11	1.533	57	10	1.500	53	9	257	10	2	7.177	258	41	24,0
GORIŠKA																			
NPI	36	2		23	1	1										59	3	1	14,8
SPI	281	10	4	232	10	1	181	7	3							694	27	8	19,8
SSI	408	15		402	15		331	10	6	357	13	2				1.498	53	8	24,6
GIM	258	8	2	231	8	1	198	7	2	203	7	2				890	30	7	24,1
GIMš	16	1		24	1		16	1		24	1					80	4	0	20,0
GIMs	77	3		66	3		56	2		63	3					262	11	0	23,8
PTI										130	5	1	98	4		228	9	1	22,8
PT													10		1	10	0	1	10,0
MT																			
SKUPAJ	1.076	39	6	978	38	3	782	27	11	777	29	5	108	4	1	3.721	137	26	22,8
JUGOVZHODNA SLOVENIJA																			
NPI	48	2	2	50	2	3										98	4	5	10,9
SPI	312	13	4	302	12	3	313	11	5							927	36	12	19,3
SSI	717	25	3	664	22	5	637	21	4	666	24	2				2.684	92	14	25,3
GIM	222	7	2	209	7	1	201	7	1	197	6	2				829	27	6	25,1
GIMš	23	1		19	1		23	1		19	1					84	4	0	21,0
GIMs	159	5	1	157	5	1	144	5	1	129	5					589	20	3	25,6
PTI										226	8	1	168	5	4	394	13	5	21,9
PT													12		1	12	0	1	12,0
MT																			
SKUPAJ	1.481	53	12	1.401	49	13	1.318	45	11	1.237	44	5	180	5	5	5.617	196	46	23,2
KOROŠKA																			
NPI	14		2	12		2										26	0	4	6,5
SPI	96	4	1	135	6	1	119	6								350	16	2	19,4
SSI	258	8	3	268	10	1	233	8	2	211	7	1				970	33	7	24,3
GIM	137	5		138	5		125	4	1	102	4					502	18	1	26,4
GIMš	23	1		22	1		22	1		40	2					107	5	0	21,4
PTI										83	3		61	2	1	144	5	1	24,0
PT													7		1	7	0	1	7,0
MT													9		1	9	0	1	9,0
SKUPAJ	528	18	6	575	22	4	499	19	3	436	16	1	77	2	3	2.115	77	17	22,5
OBALNO-KRAŠKA																			
NPI	16	1		10		1										26	1	1	13,0
SPI	244	10		197	8		153	6	1							594	24	1	23,8
SSI	415	15		355	14		334	12	2	345	13	1				1.449	54	3	25,4
GIM	224	9		211	10		202	9		176	7	2				813	35	2	22,0
GIMš	22	1		19	1		17	1		17	1					75	4	0	18,8
GIMs	116	4	1	116	4	1	97	4		78	3	1				407	15	3	22,6
PTI										103	3	2	59	2	2	162	5	4	18,0
PT													34	1		34	1	0	34,0
MT													8		1	8	0	1	8,0
SKUPAJ	1.037	40	1	908	37	2	803	32	3	719	27	6	101	3	3	3.568	139	15	23,2
OSREDNJSLOVENSKA																			
NPI	169	9	1	121	7											290	16	1	17,1
SPI	1.030	39	2	946	37	1	840	31	4							2.816	107	7	24,7
SSI	2.464	85	1	2.375	81	5	2.198	74	9	2.115	71	11				9.152	311	26	27,2
GIM	1.701	58		1.683	58	2	1.559	53	5	1.519	51	7				6.462	220	14	27,6
GIMš	156	7		162	7		143	7		151	7					612	28	0	21,9
GIMs	407	14		394	14		333	12	1	331	12	1				1.465	52	2	27,1
PTI										534	17	3	352	12	3	886	29	6	25,3
PT													35	1	1	35	1	1	17,5
MT													53	1	1	53	1	1	26,5
SKUPAJ	5.927	212	4	5.681	204	8	5.073	177	19	4.650	158	22	440	14	5	21.771	765	58	26,5

PODRAVSKA																			
NPI	91	4	3	85	4	3									176	8	6	12,6	
SPI	801	30	6	742	29	3	669	28	3						2.212	87	12	22,3	
SSI	1.491	52	5	1.318	47	4	1.295	46	7	1.314	47	6			5.418	192	22	25,3	
GIM	708	24	1	711	23	3	707	24	4	682	22	6			2.808	93	14	26,2	
GIMš	66	3		64	3		37	2		43	2				210	10	0	21,0	
GIMs	153	6		114	3	2	101	3	2	114	4	1			482	16	5	23,0	
PTI										429	12	7	286	10	7	715	22	14	19,9
PT													27	1		27	1	0	27,0
MT													38	1	1	38	1	1	19,0
SKUPAJ	3.310	119	15	3.034	109	15	2.809	103	16	2.582	87	20	351	12	8	12.086	430	74	24,0

POMURSKA																			
NPI	7		1	11		2									18	0	3	6,0	
SPI	168	6	4	182	6	4	180	7	3						530	19	11	17,7	
SSI	369	12	5	359	13	3	367	14	3	370	14	2			1.465	53	13	22,2	
GIM	171	7		171	6	1	165	6	1	145	5	1			652	24	3	24,1	
GIMš	24	1		24	1		24	1		21	1				93	4	0	23,3	
GIMs	48	2		46	2		45	2		40	1	1			179	7	1	22,4	
PTI										72	3	2	54	3	2	126	6	4	12,6
MT													8		1	8	0	1	8,0
SKUPAJ	787	28	10	793	28	10	781	30	7	648	24	6	62	3	3	3.071	113	36	20,6

POSAVSKA																			
NPI	10		1	10		1									20	0	2	10,0	
SPI	99	4	1	101	3	2	102	4	1	148	5	1			302	11	4	20,1	
SSI	151	5	1	123	5		104	4	1	148	5	1			526	19	3	23,9	
GIM	80	3		78	3		67	2	1	97	3	1			322	11	2	24,8	
GIMš	23	1		22	1		17	1							62	3	0	20,7	
GIMs	9		1	10		1	10		1	9		1			38	0	4	9,5	
PTI										57	2	1	28	1	1	85	3	2	17,0
SKUPAJ	372	13	4	344	12	4	300	11	4	311	10	4	28	1	1	1.355	47	17	21,2

PRIMORSKO-NOTRANJSKA																			
NPI	15	1		7		1									22	1	1	11,0	
SPI	94	3	2	88	3	2	80	4							262	10	4	18,7	
SSI	147	5		125	5		110	4	1	120	5				502	19	1	25,1	
GIM	78	3		62	2	1	48	1	2	58	1	2			246	7	5	20,5	
PTI										16		1	19	1		35	1	1	17,5
SKUPAJ	334	12	2	282	10	4	238	9	3	194	6	3	19	1	0	1.067	38	12	21,3

SAVINJSKA																			
NPI	94	6		93	6										187	12	0	15,6	
SPI	667	25	3	593	23	4	580	21	6						1.840	69	13	22,4	
SSI	1.135	40	4	1.151	40	4	1.068	40	2	1.087	39	5			4.441	159	15	25,5	
GIM	564	19	1	507	17	3	460	16	2	484	17	2			2.015	69	8	26,2	
GIMš	46	2		43	2		47	2		41	2				177	8	0	22,1	
GIMs	127	4		109	4		117	4		91	4				444	16	0	27,8	
PTI										306	11	2	239	9	3	545	20	5	21,8
PT													9		1	9	0	1	9,0
MT													24	1		24	1	0	24,0
SKUPAJ	2.633	96	8	2.496	92	11	2.272	83	10	2.009	73	9	272	10	4	9.682	354	42	24,4

ZASAVSKA																			
NPI	14		2	14		2									28	0	4	7,0	
SPI	56	2		59	3		37	2							152	7	0	21,7	
SSI	120	4	2	107	4	1	101	3	2	87	3	2			415	14	7	19,8	
GIM	82	3	1	62	2	1	65	3		69	2	1			278	10	3	21,4	
GIMš	15	1		18	1		15	1		14	1				62	4	0	15,5	
PTI										31	1		15	1		46	2	0	23,0
SKUPAJ	287	10	5	260	10	4	218	9	2	201	7	3	15	1	0	981	37	14	19,2

SKUPAJ RS brez programov DV, IS *																			
NPI	599	29	14	493	22	20									1.092	51	34	12,8	
SPI	4.344	161	31	3.990	155	23	3.576	138	32						11.910	454	86	22,1	
SSI	8.338	287	26	7.845	274	26	7.264	252	41	7.344	258	37			30.791	1.071	130	25,6	
GIM	4.708	160	8	4.487	153	14	4.223	145	21	4.207	139	28			17.625	597	71	26,4	
GIMš	436	20		439	20		378	19		390	19				1.643	78	0	21,1	
GIMs	1.301	45	3	1.187	41	6	1.054	38	5	995	37	6			4.537	161	20	25,1	
GIMsš	23	1		19	1		22	1		24	1				88	4	0	22,0	
PTI										2.220	71	22	1.530	55	24	3.750	126	46	21,8
PT													146	4	3	146	4	3	20,9
MT													208	4	8	208	4	8	17,3
SKUPAJ	19.749	703	82	18.460	666	89	16.517	593	99	15.180	525	93	1.884	63	35	71.790	2.550	398	24,4

SKUPAJ RS																
-----------	--	--	--	--	--	--	--	--	--	--	--	--	--	--	--	--

NPI	599	29	14	493	22	20										1.092	51	34	12,8
SPI	4.373	164	31	4.020	158	23	3.611	141	32							12.004	463	86	21,9
SSI	8.365	290	26	7.899	278	26	7.302	255	41	7.377	261	37				30.943	1.084	130	25,5
GIM	4.737	163	8	4.520	157	14	4.259	148	21	4.233	142	28				17.749	610	71	26,1
GIMš	436	20		439	20		378	19		390	19					1.643	78	0	21,1
GIMs	1.301	45	3	1.187	41	6	1.054	38	5	995	37	6				4.537	161	20	25,1
GIMsš	23	1		19	1		22	1		24	1					88	4	0	22,0
PTI										2.245	74	22	1.556	58	24	3.801	132	46	21,4
PT													146	4	3	146	4	3	20,9
MT													208	4	8	208	4	8	17,3
SKUPAJ	19.834	712	82	18.577	677	89	16.626	602	99	15.264	534	93	1.910	66	35	72.211	2.591	398	24,2

Vir: ŠOLS, stanje podatkov na dan 15.9.2020 oziroma 1.10.2020 za PT in MT.

Legenda:

D - dijaki

ODD - oddelki

SK - skupine

"razred" - oddelek + skupina

NPI - nižje poklicno izobraževanje

SPI - srednje poklicno izobraževanje

SSI - srednje strokovno in drugo tehniško izobraževanje

GIM - gimnazija **brez športnih oddelkov**

GIMš - gimnazija športni oddelki

GIMs - strokovne gimnazije (brez interdisciplinarcev) **brez športnih oddelkov**

GIMsš - ekonomska gimnazija športni oddelki

PTI - poklicno-tehniško izobraževanje

PT - poklicni tečaj

MT - maturitetni tečaj

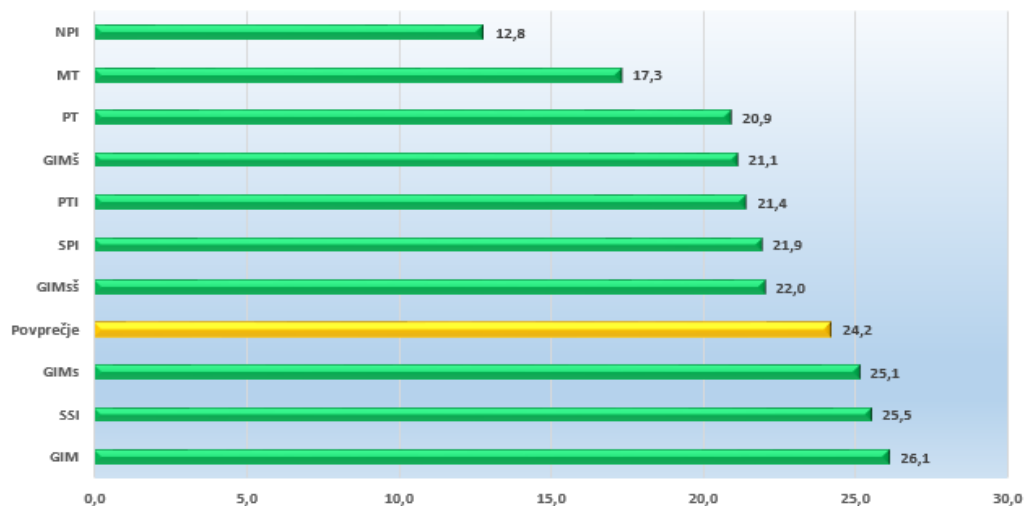
*DV - izobr. prog., prilagojen za dvojezično izvajanje v slovenskem in madžarskem učnem jeziku na narodno mešanem območju v Prekmurju

*IS - izobr. prog., prilagojen za narodno mešano območju Slovenske Istre, izobraževanje se izvaja v italijanskem učnem jeziku

Pregled števila dijakov, oddelkov in skupin po vrstah izobraževalnih programov in letnikih v javnih srednjih šolah kaže na to, koliko so oddelki polni glede na standarde in normative, ki veljajo za posamezne izobraževalne programe. Če se vključijo še dijaki s posebnimi potrebami, se število dijakov v oddelku ustrezno zmanjša. Pri pregledu po programih je razvidno, da so najmanj zasedeni oddelki nižjega poklicnega izobraževanja, za katere velja, da je predvidoma 20 dijakov v oddelku, vendar je iz preglednice mogoče razbrati, da niti v eni šoli nimajo polno zasedenih programov, saj je povprečna zasedenost 12,8 dijakov v oddelku. Nekatere šole imajo celo samo 5 dijakov v oddelku. Seveda pa imajo te šole soglasje ministra, saj ministrstvo spodbuja tovrstno izobraževanje, ki tistim dijakom, ki so s posebnimi potrebami in so dokončali osnovno šolo z nižjim izobrazbenim standardom, dokončana nižja srednja šola omogoča vpis v srednješolske programe.

Povprečno število dijakov v vseh izobraževalnih programih je 24,2 dijakov na oddelek in to je prvo rahlo povišanje v primerjavi s preteklim letom. Pri tem izstopa šola z dvojezičnimi izobraževalnimi programi ter šole italijanske skupnosti, kjer je povprečno število dijakov v oddelku veliko manjše od povprečja (okoli 9 dijakov na oddelek), za kar imajo šole prav tako soglasje ministra za takšne normative. Nekatere srednje šole imajo pod 19 dijakov v oddelku in takih je 12, med njimi je šola, ki ima 10,3 dijakov na oddelek. Dve šoli imata v povprečju 30 in več dijakov na oddelek in to so Gimnazija Vič, Srednja upravno - administrativna šola Ljubljana, ki imata lahko 30 dijakov in nadnormativno 32 dijakov v oddelku. Obe imata povprečno število dijakov v oddelku 31, kar pomeni, da ima vse oddelke zasedene v skladu z nadnormativi. Število šol, ki imajo 30 in več dijakov v oddelku se je zmanjšalo za eno šolo.

Graf 10: Število dijakov v oddelkih po programih, 2020/2021



13. ŠTEVILO DIJAKOV, ODDELKOV IN SKUPIN PO VRSTAH IZOBRAŽEVALNIH PROGRAMOV IN LETNIKI V ZAVODIH ZA MLADOSTNIKE S POSEBNIMI POTREBAMI V ŠOLSLEM LETU 2020/2021

Vir: ŠOL-S Začetek

Vrsta izob. programa	1. letnik			2. letnik			3. letnik			4. letnik			5. letnik			SKUPAJ		
	D	ODD	SK	D	ODD	SK	D	ODD	SK	D	ODD	SK	D	ODD	SK	D	ODD	SK
OSREDNJSLOVENSKA																		

1 Center za izobraževanje, rehabilitacijo in usposabljanje Kamnik

NPI	8	1		6	1		5	1								19	3	0
SPI	9	1		14	2		7	1		12	2					42	6	0
PTI										7	1		7	2		14	3	0
SKUPAJ	17	2	0	20	3	0	12	2	0	19	3	0	7	2	0	75	12	0

2 Vzgojno-izobraževalni zavod Višnja Gora

NPI	1	1		5	1											6	2	0
SPI	2	1		12	2		8	1								22	4	0
SKUPAJ	3	2	0	17	3	0	8	1	0	0	0	0	0	0	0	28	6	0

3 Zavod za gluhe in naglušne Ljubljana

NPI	8	1		7	1		14	2								29	4	0
SPI	14	2		14	2		20	3		10	1					58	8	0
SSI	5	1		6	1		3	1		6	1		3	1		23	5	0
PTI										10	1		5	1		15	2	0
SKUPAJ	27	4	0	27	4	0	37	6	0	26	3	0	8	2	0	125	19	0

4 Zavod za vzgojo in izobraževanje Logatec

NPI	3	1		7	1											10	2	0
SPI	1	1		3	1											4	2	0
SKUPAJ	4	2	0	10	2	0	0	0	0	0	0	0	0	0	0	14	4	0

PRIMORSKO-NOTRANJSKA

5 Vzgojni zavod Planina

NPI	4	3		4	3											8	6	0
SKUPAJ	4	3	0	4	3	0	0	0	0	0	0	0	0	0	0	8	6	0

SKUPAJ RS po programih

NPI	24	7	0	29	7	0	19	3	0							72	17	0
SPI	26	5	0	43	7	0	35	5	0	22	3	0	0	0	0	126	20	0
SSI	5	1	0	6	1	0	3	1	0	6	1	0	3	1	0	23	5	0
PTI										17	2	0	12	3	0	29	5	0
SKUPAJ RS	55	13	0	78	15	0	57	9	0	45	6	0	15	4	0	250	47	0

Upoštevani so dijaki v zavodih za mladostnike s posebnimi potrebami, po stanju na dan zajema podatkov s statistično aplikacijo ŠOL-S, tj. na dan 15.9.2020.

Legenda:

D - dijaki

ODD - oddelki

SK - skupine

NPI - nižje poklicno izobraževanje

SPI - srednje poklicno izobraževanje

SSI - srednje strokovno in drugo tehniško izobraževanje

PTI - poklicno-tehniško izobraževanje

V šolskem letu 2020/2021 je bilo v zavodih za mladostnike s posebnimi potrebami 250 dijakov, kar je nekoliko manj od preteklega leta. Največ jih je bilo v programih poklicnega in strokovnega izobraževanja ter v Zavodu za gluhe in naglušne Ljubljana ter Centru za izobraževanje, rehabilitacijo in usposabljanje Kamnik.

14. ŠTEVILO DIJAKOV, ODDELKOV IN SKUPIN PO LETNIKIH IZOBRAŽEVALNEGA PROGRAMA GIMNAZIJA IN MATURITETNI TEČAJ V ZASEBNIH ŠOLAH V ŠOLSLEM LETU 2020/2021

Vir: ŠOL-S Začetek

Vrsta izob. programa	1. letnik			2. letnik			3. letnik			4. letnik			5. letnik			SKUPAJ			Povpr. št. dijakov/"razred"
	D	ODD	SK	D	ODD	SK	D	ODD	SK	D	ODD	SK	D	ODD	SK	D	ODD	SK	
GORIŠKA																			

1 Škofijska gimnazija Vipava

GIM	66	2	1	66	2	1	77	3		77	3					286	10	2	23,8
SKUPAJ	66	2	1	66	2	1	77	3	0	77	3	0	0	0	0	286	10	2	23,8

OSREDNJSLOVENSKA

2 ERUDIO izobraževalni center

GIM	30	1		23	1		33	1	1	54	2					140	5	1	23,3
SKUPAJ	30	1	0	23	1	0	33	1	1	54	2	0	0	0	0	140	5	1	23,3

3 Zavod sv. Frančiška Saleškega Gimnazija Želimlje

GIM	88	3		61	2		87	3		62	2					298	10	0	29,8
SKUPAJ	88	3	0	61	2	0	87	3	0	62	2	0	0	0	0	298	10	0	29,8

4 Zavod sv. Stanislava, Škofijska klasična gimnazija

GIM	150	5		174	6		146	5		141	5					611	21	0	29,1
SKUPAJ	150	5	0	174	6	0	146	5	0	141	5	0	0	0	0	611	21	0	29,1

5 Waldorfska šola Ljubljana

GIM	28	1		32	1	1	34	1	1	22	1					116	4	2	19,3
MT													12	1		12	1	0	12,0
SKUPAJ	28	1	0	32	1	1	34	1	1	22	1	0	12	1	0	128	5	2	18,3

PODRAVSKA

6 Zavod Antona Martina Slomška, Škofijska gimnazija Antona Martina Slomška

GIM	82	3		63	2	1	80	3		79	3					304	11	1	25,3
SKUPAJ	82	3	0	63	2	1	80	3	0	79	3	0	0	0	0	304	11	1	25,3

SKUPAJ RS po programih

GIM	444	15	1	419	14	3	457	16	2	435	16	0				1.755	61	6	26,2
MT													12	1	0	12	1	0	12,0
SKUPAJ RS	444	15	1	419	14	3	457	16	2	435	16	0	12	1	0	1.767	62	6	26,0

Vir: ŠOL-S, stanje podatkov na dan 15. 9. 2020 oziroma 1. 10. 2020 za maturitetni tečaj.

Legenda:

D - dijaki

ODD - oddelki

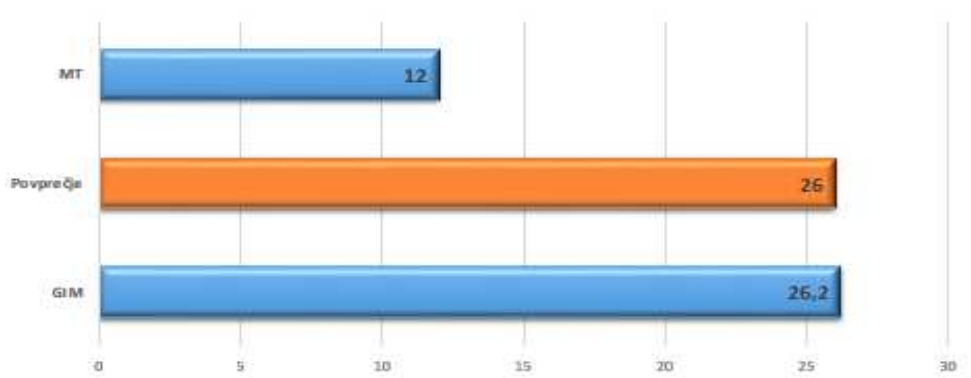
SK - skupine

"razred" - oddelek + skupina

GIM - gimnazija

MT - maturitetni tečaj

Graf 11: Povprečno število dijakov v oddelkih v zasebnih šolah, po programih, 2020/2021



15. ŠTEVILO UČENCEV V OSNOVNIH ŠOLAH V ŠOLSLEM LETU 2020/2021 PO RAZREDIH IN REGIJAH

Vir: OR poročilo

Regija	1. razred	2. razred	3. razred	4. razred	5. razred	6. razred	7. razred	8. razred	9. razred
Gorenjska	2.129	2.226	2.235	2.253	2.354	2.269	2.297	2.091	2.048
Goriška	1.165	1.190	1.248	1.263	1.249	1.248	1.240	1.153	965
Jugovzhodna Slovenija	1.737	1.554	1.662	1.631	1.703	1.466	1.578	1.419	1.338
Koroška	706	658	682	683	697	746	742	657	628
Obalno-Kraška	1.104	1.045	1.224	1.122	1.192	1.172	1.192	1.056	908
Osrednjeslovenska	6.091	5.795	6.153	6.284	6.330	6.159	6.150	5.673	5.316
Podravska	3.102	2.935	3.042	3.092	3.128	3.117	3.047	2.799	2.767
Pomurska	959	989	1.018	978	1.028	1.077	1.043	953	920
Posavska	764	718	810	769	809	701	779	658	693
Primorsko-notranjska	529	579	558	607	560	556	593	503	481
Savinjska	2.594	2.594	2.722	2.648	2.729	2.654	2.789	2.462	2.378
Zasavska	544	548	532	566	565	566	563	558	469
SKUPAJ	21.424	20.831	21.886	21.896	22.344	21.731	22.013	19.982	18.911

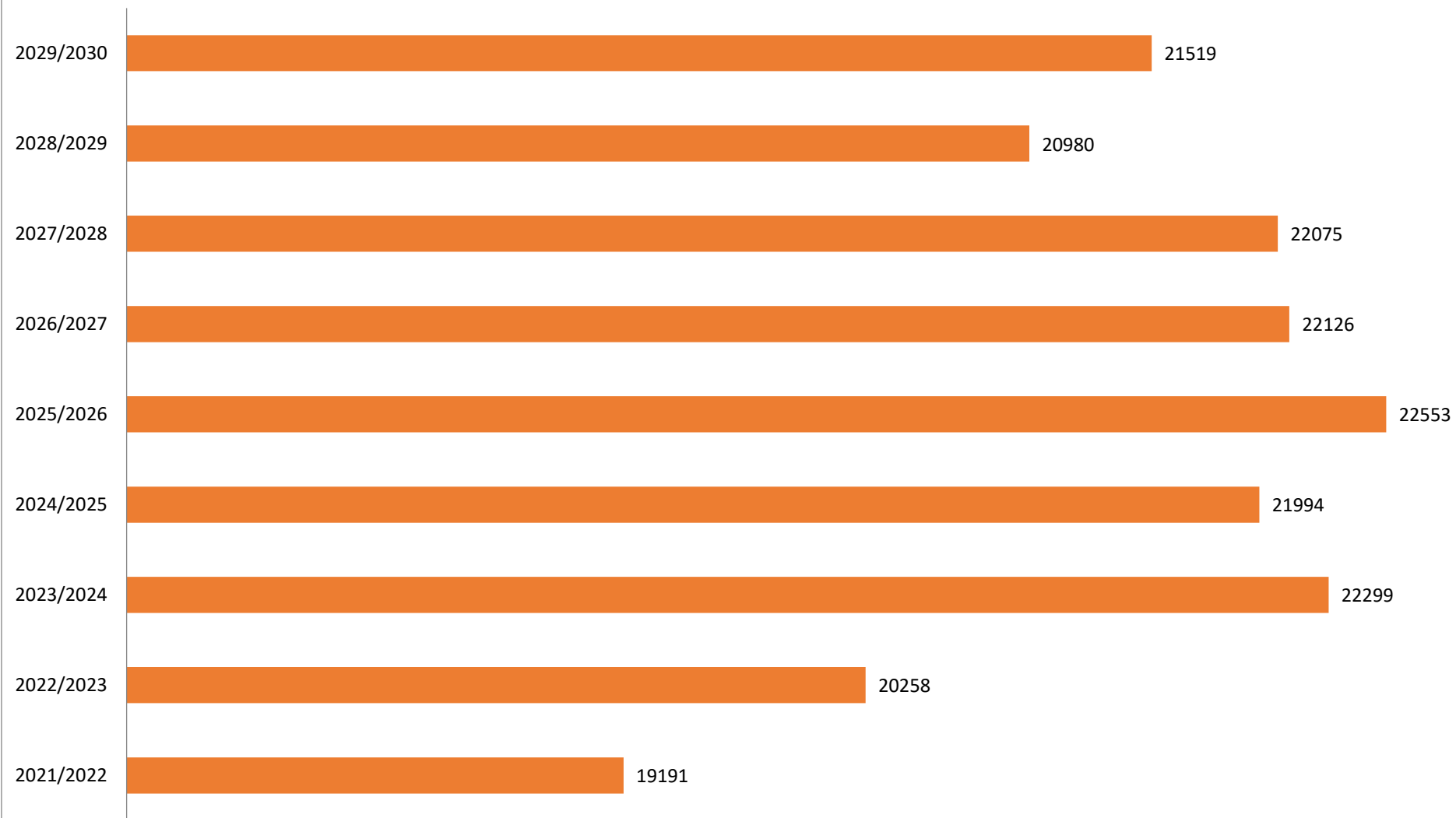
Ti podatki so osnova za načrtovanje vpisa na področju srednjega šolstva, zato jih je treba skrbno spremljati. Iz preglednice je razvidno, da se bo v šolskem letu 2021/2022 (podatek o številu učencev v 9. razredu) vpisovalo v srednje šole kar nekaj manj kandidatov kot v šolsko leto 2022/2023 (podatek o številu učencev v 8. razredu), vpisna generacija, ki pa se bo v srednje šole vpisovala v šolsko leto 2023/2024 (podatki o številu učencev v 7. razredu), pa se bo še bolj okrepila. S šolskim letom 2023/2024 (podatek o številu učencev v 7. razredu) se bo vpisna generacija začela bistveno povečevati iz leta v leto, takrat se bo tako v srednje šole vpisalo že več kot 22.000 devetošolcev.

16. ŠTEVILO UČENCEV V OSNOVNIH ŠOLAH V PROGRAMIH Z NIŽJIM IZOBRAZBENIM STANDARDOM V ŠOLSLEM LETU 2020/2021 PO RAZREDIH IN REGIJAH

Regija	1. razred	2. razred	3. razred	4. razred	5. razred	6. razred	7. razred	8. razred	9. razred
Gorenjska	8	15	11	18	30	29	33	40	43
Goriška	4	4	9	18	10	10	15	11	18
Jugovzhodna Slovenija	7	9	28	22	25	27	20	17	11
Koroška	0	7	6	6	4	5	11	4	5
Obalno-kraška	0	2	2	6	5	7	12	4	1
Osrednjeslovenska	24	37	47	47	45	64	72	69	64
Podravska	24	22	19	21	25	28	26	36	32
Pomurska	3	10	14	18	10	15	13	11	14
Posavska	2	3	10	12	4	11	20	14	10
Primorsko-notranjska	4	5	1	6	5	6	3	14	9
Savinjska	15	29	34	41	37	48	44	45	55
Zasavska	4	6	8	15	9	13	17	11	18
Skupaj	95	149	189	230	209	263	286	276	280

Iz preglednice je razvidno, da število učencev v osnovni šoli v programih z nižjim izobrazbenim standardom rahlo pada z nižanjem, razreda, saj jih je v šolskem letu 2020/2021 v 9. razredu 280, v 1. razredu pa samo 95. V šolskem letu 2020/2021 je največ učencev v osnovni šoli z nižjim izobrazbenim standardom tistih, ki obiskujejo trenutno 7. razred (286).

Št. učencev, kandidatov za vpis v srednje šole od 2021/2022 do 2029/2030



17. ŠTEVILO DIJAKOV S STATUSOM ŠPORTNIKA, VPISANIH V ZAČETNI LETNIK od ŠOLSKEGA LETA 2013/2014 do 2020/2021, GLEDE NA STATUS IN PROGRAM

Vir: Aplikacija Vpis v srednje šole

	šolsko leto 2013/2014				šolsko leto 2014/2015				šolsko leto 2015/2016				šolsko leto 2016/2017				šolsko leto 2017/2018				šolsko leto 2018/2019				šolsko leto 2019/2020			
	Status A	Status B	Status C	VSI	Status A	Status B	Status C	VSI	Status A	Status B	Status C	VSI	Status A	Status B	Status C	VSI	Status A	Status B	Status C	VSI	Status A	Status B	Status C	VSI	Status A	Status B	Status C	VSI
Športni oddelki programa Gimnazija in Ekonomska Gimnazija	197	38	122	357	210	37	154	401	243	43	119	405	215	51	119	385	262	41	130	433	259	40	135	434	254	43	157	454
Gimnazijski programi	34	5	33	72	28	5	29	62	56	27	57	140	28	11	60	99	49	22	68	139	44	14	54	112	28	10	38	76
Drugi programi	19	8	64	91	20	5	25	50	37	5	26	68	14	4	18	36	16	5	12	33	20	3	17	40	5	4	11	20
VSI	250	51	219	520	258	47	208	513	336	75	202	613	257	66	197	520	327	68	210	605	323	57	206	586	287	57	206	550

Komentar:

V šolskem letu 2020/2021 je bilo v prvi letnik vpisanih 610 dijakov s statusom športnika, in sicer več kot polovica dijakov je imelo status A (51,3 %), dobrih 11 % dijakov je imelo status B, dobrih 37 % pa status C. Primerjava s preteklim šolskim l šolsko leto 2020/2021 vpisalo več dijakov s statusom športnika, medtem ko deleži dijakov s posameznim statusom ostajajo v približno enakih okvirih. Največ dijakov športnikov, ki so imeli status A, je bilo v šolskem letu 2020/2021 tako kot leta dos gimnazijskih programov, in sicer dobrih 84 %, najmanj dijakov s statusom športnika A (slaba 2 %) pa je bilo vpisanih v druge izobraževalne programe. Sicer pa je iz preglednice razvidno, da se največ dijakov s statusom športnika vpisuje v šport sicer jih ima od skupno 451 dijakov, vpisanih v omenjene programe, dobrih 58 % status A, skoraj 12 % status B in skoraj 30 % status C. Iz zgornje tabele je tudi razvidno, da se je število dijakov s statusom športnika v šolskem letu 2020/2021 v pr petino, kar je verjetno posledica večje vpisne generacije.

šolsko leto 2020/2021			
Status A	Status B	Status C	VSI
264	52	135	451
43	16	79	138
6	1	14	21
313	69	228	610

*Letom 2019/2020 kaže, da se je v
športne oddelke
in gimnazijskih programov, in
z letom poprej povečalo za*

17a. ŠTEVILO DIJAKOV S STATUSOM ŠPORTNIKA, VPISANIH V ZAČETNI LETNIK ŠOLSKEGA LETA 2020/2021, NA ŠOLO IN PROGRAM NATANČNO

Naziv regije	Naziv šole	Naziv programa	Naziv vrste programa	Št. sprejetih	Št. status špor. A	Št. status špor. B	Št. status špor. C
Gorenjska	Ekonomna gimnazija in srednja šola Radovljica	Medijski tehnik	STSI	61	1	0	0
Gorenjska	Ekonomna gimnazija in srednja šola Radovljica	Ekonomna gimnazija	GIM	30	2	1	0
Gorenjska	Gimnazija Franceta Prešerna	Ekonomna gimnazija	GIM	60	1	0	0
Gorenjska	Gimnazija Franceta Prešerna	Ekonomna gimnazija (š)	GIM	22	16	6	0
Gorenjska	Gimnazija Franceta Prešerna	Gimnazija	GIM	59	0	0	1
Gorenjska	Gimnazija Jesenice	Gimnazija	GIM	51	0	1	1
Gorenjska	Gimnazija Jesenice	Gimnazija (š)	GIM	22	13	4	5
Gorenjska	Šolski center Kranj, Srednja tehniška šola	Tehnik računalništva	STSI	86	1	0	0
Gorenjska	Šolski center Kranj, Strokovna gimnazija	Tehniška gimnazija	GIM	60	0	0	1
Goriška	Gimnazija Jurija Vege Idrija	Gimnazija	GIM	56	0	1	0
Goriška	Gimnazija Nova Gorica	Gimnazija	GIM	109	0	0	0
Goriška	Gimnazija Nova Gorica	Gimnazija (š)	GIM	16	6	0	10
Goriška	Gimnazija Nova Gorica	Umetniška gimnazija - likovna smer	GIM	27	0	0	1
Jugovzhodna Slovenija	Ekonomna šola Novo mesto, Srednja šola in gimnazija	Ekonomski tehnik	STSI	29	0	0	1
Jugovzhodna Slovenija	Gimnazija Novo mesto	Gimnazija	GIM	137	0	0	3
Jugovzhodna Slovenija	Gimnazija Novo mesto	Gimnazija (š)	GIM	23	14	1	8
Jugovzhodna Slovenija	Šolski center Novo mesto, Srednja elektro šola in tehniška gimnazija	Tehnik računalništva	STSI	84	0	0	2
Jugovzhodna Slovenija	Šolski center Novo mesto, Srednja elektro šola in tehniška gimnazija	Tehniška gimnazija	GIM	90	1	0	2
Jugovzhodna Slovenija	Šolski center Novo mesto, Srednja gradbena, lesarska in vzgojiteljska šola	Predšolska vzgoja	STSI	57	0	0	1
Jugovzhodna Slovenija	Šolski center Novo mesto, Srednja zdravstvena in kemijska šola	Farmaceutski tehnik	STSI	52	1	0	0
Jugovzhodna Slovenija	Šolski center Novo mesto, Srednja zdravstvena in kemijska šola	Kozmetični tehnik	STSI	60	0	0	2
Koroška	Šolski center Ravne na Koroškem, Gimnazija	Farmaceutski tehnik	STSI	14	1	0	0
Koroška	Šolski center Ravne na Koroškem, Gimnazija	Gimnazija	GIM	87	0	0	1
Koroška	Šolski center Ravne na Koroškem, Gimnazija	Gimnazija (š)	GIM	23	12	4	7
Koroška	Šolski center Slovenj Gradec, Srednja zdravstvena šola	Zdravstvena nega	STSI	62	1	0	0
Obalno-kraška	Gimnazija, elektro in pomorska šola Piran	Gimnazija (SI)	GIM	57	1	0	0
Obalno-kraška	Gimnazija Koper	Gimnazija (SI)	GIM	90	0	0	1
Obalno-kraška	Gimnazija Koper	Gimnazija (SI) (š)	GIM	22	14	4	4
Obalno-kraška	Gimnazija Koper	Umetniška gimnazija - glasbena smer, B - petje-instrument (SI)	GIM	9	1	0	0
Obalno-kraška	Srednja ekonomsko - poslovna šola Koper	Ekonomna gimnazija (SI)	GIM	59	0	1	5
Obalno-kraška	Srednja tehniška šola Koper	Tehniška gimnazija (SI)	GIM	31	1	0	0
Osrednjeslovenska	Ekonomna šola Ljubljana	Ekonomna gimnazija	GIM	89	1	1	0
Osrednjeslovenska	ERUDIO zasebna gimnazija	Gimnazija	GIM	28	0	0	1
Osrednjeslovenska	Gimnazija Bežigrad, Gimnazija	Gimnazija	GIM	210	0	1	2
Osrednjeslovenska	Gimnazija Bežigrad, Gimnazija	Gimnazija (š)	GIM	22	20	2	0
Osrednjeslovenska	Gimnazija Moste	Gimnazija	GIM	149	4	1	1
Osrednjeslovenska	Gimnazija Šentvid	Gimnazija	GIM	117	1	1	13
Osrednjeslovenska	Gimnazija Šentvid	Gimnazija (š)	GIM	42	27	6	10
Osrednjeslovenska	Gimnazija Šiška	Gimnazija	GIM	60	3	2	8
Osrednjeslovenska	Gimnazija Šiška	Gimnazija (š)	GIM	88	60	11	18
Osrednjeslovenska	Gimnazija Vič	Gimnazija	GIM	184	0	0	1
Osrednjeslovenska	Srednja šola Domžale, Gimnazija	Gimnazija	GIM	47	0	0	1
Osrednjeslovenska	Srednja šola Domžale, Poklicna in strokovna šola	Trgovec	SPI	28	1	0	0
Osrednjeslovenska	Srednja šola za gastronomijo in turizem Ljubljana	Gastronomske in hotelske storitve	SPI	51	0	0	1
Osrednjeslovenska	Srednja vzgojiteljska šola, gimnazija in umetniška gimnazija Ljubljana	Umetniška gimnazija - plesna smer, B - sodobni ples	GIM	27	0	1	0
Osrednjeslovenska	Šolski center Ljubljana, Gimnazija Antona Aškerc	Gimnazija	GIM	52	1	0	1
Osrednjeslovenska	Šolski center za pošto, ekonomijo in telekomunikacije Ljubljana, Srednja tehniška in strokovna šola	Ekonomski tehnik	STSI	95	0	0	4
Osrednjeslovenska	Zavod sv. Frančiška Saleškega Gimnazija Želimlje	Program Gimnazije Želimlje	GIM	85	0	1	0
Podravska	Gimnazija Ptuj	Gimnazija (š)	GIM	20	2	1	17
Podravska	II. gimnazija Maribor	Gimnazija	GIM	182	2	0	2
Podravska	II. gimnazija Maribor	Gimnazija (š)	GIM	23	21	0	2
Podravska	III. gimnazija Maribor	Gimnazija	GIM	145	5	0	3
Podravska	III. gimnazija Maribor	Gimnazija (š)	GIM	22	19	1	2
Podravska	Prva gimnazija Maribor	Gimnazija	GIM	149	1	1	3
Pomurska	Ekonomna šola Murska Sobota, Srednja šola in gimnazija	Ekonomna gimnazija	GIM	20	0	0	2

Pomurska	Gimnazija Murska Sobota	Gimnazija	GIM	80	0	0	5
Pomurska	Gimnazija Murska Sobota	Gimnazija (š)	GIM	21	5	2	14
Pomurska	Srednja zdravstvena šola Murska Sobota	Zdravstvena nega	STSI	67	0	0	1
Posavska	Gimnazija Brežice	Gimnazija	GIM	80	0	0	1
Posavska	Gimnazija Brežice	Gimnazija (š)	GIM	23	4	2	17
Posavska	Strokovno izobraževalni center Brežice, Srednja šola	Predšolska vzgoja	STSI	28	0	0	1
Savinjska	Ekonomška šola Celje, Gimnazija in srednja šola	Ekonomška gimnazija	GIM	29	0	2	0
Savinjska	Gimnazija Celje - Center	Gimnazija	GIM	118	0	0	1
Savinjska	I. gimnazija v Celju	Gimnazija	GIM	163	16	1	15
Savinjska	I. gimnazija v Celju	Gimnazija (š)	GIM	22	15	4	3
Savinjska	I. gimnazija v Celju	Klasična gimnazija	GIM	27	1	0	2
Savinjska	Šolski center Celje, Gimnazija Lava	Gimnazija	GIM	118	1	0	1
Savinjska	Šolski center Velenje, Gimnazija	Gimnazija (š)	GIM	23	10	3	10
Savinjska	Šolski center Velenje, Šola za storitvene dejavnosti	Ekonomski tehnik	STSI	19	0	1	0
Zasavska	Gimnazija in ekonomska srednja šola Trbovlje	Ekonomski tehnik	STSI	28	0	0	1
Zasavska	Gimnazija in ekonomska srednja šola Trbovlje	Gimnazija (š)	GIM	15	6	1	8

313 69 228

Za določitev statusov so izdelana merila, po katerih nacionalne panožne športne zveze določijo status posameznemu kandidatu športniku.

Status A

* vsi **kategorizirani** športniki **Olimpijskega komiteja Slovenije** – ZŠZ oz. tisti, ki v času do izvedbe prvega kroga izbirnega postopka dosežejo rezultat, ki je skladno s kriteriji OKS pogoj za pridobitev naziva kategoriziranega športnika;

* individualni športi:

* športniki, ki v **olimpijskih** športih na uradnih državnih prvenstvih nacionalnih panožnih športnih zvez dosežajo uvrstitve od 1. do 5. mesta v svoji disciplini in svoji starostni kategoriji, ter rekorderji ali športniki, ki dosežajo uvrstitve od 1. do 5. mesta na razvrstitveni lestvici nacionalnih panožnih športnih zvez, ali mednarodno priznane športne dosežke, ki jih ovrednoti nacionalna panožna športna zveza;

* ekipni športi:

* športniki, ki so člani državnih reprezentanc v **olimpijskih** športih oz. jih nacionalna panožna športna zveza razglasi za zelo perspektivne mlade igralce.

Status B

* individualni športi:

* športniki, ki v **neolimpijskih** športih na uradnih državnih prvenstvih nacionalnih panožnih športnih zvez dosežajo uvrstitve od 1. do 3. mesta v svoji disciplini in svoji starostni kategoriji, ter rekorderji ali športniki, ki dosežajo uvrstitve od 1. do 3. mesta na razvrstitveni lestvici nacionalnih panožnih športnih zvez, ali mednarodno priznane športne dosežke, ki jih ovrednoti nacionalna panožna športna zveza;

* športniki, ki v **olimpijskih** športih na uradnih državnih prvenstvih nacionalnih panožnih športnih zvez dosežajo uvrstitve od 6. do 10. mesta v svoji disciplini in svoji starostni kategoriji, ter rekorderji ali športniki, ki dosežajo uvrstitve od 6. do 10. mesta na razvrstitveni lestvici nacionalnih panožnih športnih zvez, ali mednarodno priznane športne dosežke, ki jih ovrednoti nacionalna športna panožna zveza;

* ekipni športi:

* športniki, ki so člani državnih reprezentanc v **neolimpijskih** športih oziroma jih nacionalna panožna športna zveza razglasi za zelo perspektivne mlade športnike;

* športniki, ki so v **olimpijskih** športih na uradnih državnih prvenstvih nacionalnih panožnih športnih zvez državni prvaki.

Status C

* individualni športi, ekipni športi:

* športniki, ki so v rednem procesu treniranja in tekmujejo v ligaškem sistemu uradnih tekmovalnih sistemih nacionalne panožne športne zveze za naslov državnega prvaka v svoji starostni kategoriji. Prednost imajo kandidati iz športov, uvrščenih v prve štiri razrede **kriterijev** Ministrstva za izobraževanje, znanost in šport – Direktorata za šport.

18. ŠTEVILO DIJAKOV, VPISANIH V ZAKLJUČNI LETNIK PROGRAMOV NIŽJEGA POKLICNEGA IZOBRAŽEVANJA OB ZAČETKU IN KONCU ŠOLSKEGA LETA, IN ŠTEVILO DIJAKOV, KI SO USPEŠNO ZAKLJUČILI PROGRAM

Vir: ŠOL-S ZAČETEK in ŠOL-S KONEC

ŠOLSKO LETO	Začetek š.l.	Konec š.l.	Delež (v %)	Uspešno	Delež (v %)
2007/2008	420	415	99	347	83,6
2008/2009	340	325	95,6	286	88,0
2009/2010	560	529	94,5	448	84,7
2010/2011	387	377	97,4	327	86,7
2011/2012	378	358	94,7	283	79,1
2012/2013	362	343	94,8	299	87,2
2013/2014	362	348	96,1	305	87,6
2014/2015	401	387	96,5	338	87,3
2015/2016	390	369	94,6	308	83,5
2016/2017	423	401	94,8	334	83,3
2017/2018	446	422	94,6	356	84,4
2018/2019	425	400	94,12	332	83,0
2019/2020	475	437	92,0	394	90,2
2020/2021	505	483	95,6	423	87,6

Iz preglednice je razvidno, da je osip dijakov v zaključnem letniku programov nižjega poklicnega izobraževanja od začetka šolskega leta do konca šolskega leta tudi v šolskem letu 2020/2021 razmeroma majhen in da tudi to šolsko leto ne izstopa v primerjavi s preteklimi šolskimi leti. Približno 95 % dijakov, ki so v začetku šolskega leta vpisani v programe nižjega poklicnega izobraževanja, ostajajo v programih tudi do konca šolskega leta. Delež tistih, ki uspešno zaključijo izobraževanje v programih NPI, pa se giblje povprečno okrog 85 %, največji delež tistih, ki so program dejansko zaključili, je bilo v šolskem letu 2019/2020, ko je program uspešno zaključilo kar 92 % vpisanih dijakov.

19. ŠTEVILO DIJAKOV, KI SO SE PO KONČANEM PROGRAMU NIŽJEGA POKLICNEGA IZOBRAŽEVANJA VPISALI V PROGRAME SREDNJEGA POKLICNEGA OZ. STROKOVNEGA IZOBRAŽEVANJA

Vir: Aplikacija Vpis v srednje šole

ŠOLSKO LETO	NPI v SPI	NPI v SSI	SKUPAJ
2008/2009	292	27	319
2009/2010	283	15	298
2010/2011	369	14	383
2011/2012	327	12	339
2012/2013	271	9	280
2013/2014	276	10	286
2014/2015	241	9	250
2015/2016	251	14	265
2016/2017	242	11	253
2017/2018	273	5	278
2018/2019	257	8	265
2019/2020	273	11	284
2020/2021	303	17	320

Iz zgornje tabele v povezavi s tabelo št. 18 je razvidno, da se večina dijakov, ki so zaključili svoje izobraževanje v programih nižjega poklicnega izobraževanja, odloči za nadaljnje izobraževanje. Za nadaljevanje izobraževanja po končanem programu nižjega poklicnega izobraževanja se povprečno vsako šolsko leto odloči okrog 80 % dijakov. Večina njih se odloči za nadaljevanje izobraževanja v programih srednjega poklicnega izobraževanja, le peščica (povprečno okrog 3 %) pa za nadaljevanje v programih srednjega strokovnega izobraževanja. Število dijakov, ki se odločijo za nadaljevanje izobraževanja po končanem programu nižjega poklicnega izobraževanja, je v šolskih letih 2009/2010 - 2014/2015 rahlo padalo, v zadnjih letih pa se spet počasi dviguje, kar je verjetno posledica rahlega dvigovanja vpisne generacije. V šolsko leto 2020/2021 se je za nadaljevanje šolanja po končanem programu nižjega poklicnega izobraževanja spet odločilo več kot 300 dijakov, kar je spodbudno.

20. ŠTEVILO IN STRUKTURA VPISANIH V 1. LETNIK PROGRAMOV POKLICNO-TEHNIŠKEGA IZOBRAŽEVANJA, ŠOLSKO LETO 2020/2021

Vir: ŠOL-S in Aplikacija Vpis v srednje šole

RAZPISANA MESTA	ŠTEVILO DIJAKOV, VPISANIH V 3. LETNIK PROGRAMOV SREDNJEGA POKLICNEGA IZOBRAŽEVANJA V ŠOLSKEM LETU 2017/18-začetek š.l.	VPISANI v začetni letnik PTI	št. PONAVLJALC EV	PRIŠLI IZ DRUGIH PROGRAMOV PTI	STAREJŠA GENERACIJA	ZADNJE ŠOLSKO LETO KONČALI V TUJINI
2.924	3.253	2.262	99	104	17	14
	deleži v %	69,50	4,4	4,6	0,8	0,6

Iz zgornje preglednice je razvidno, da se je skoraj 70 % dijakov, ki so se izobraževali v programih srednjega poklicnega izobraževanja v šolskem letu 2019/2020, odločilo za nadaljnje izobraževanje v okviru programov poklicno - tehniškega izobraževanja. Število razpisanih mest v programih poklicno - tehniškega izobraževanja pa popolnoma zadošča interesu kandidatov. Od skupno 2.262 vpisanih dijakov v programih poklicno - tehniškega izobraževanja jih dobrih 10 % predstavlja ponavljalce, preusmerjence, tujce in tiste, ki so se v programih srednjega poklicnega izobraževanja izobraževali pred leti (starejša generacija). V primerjavi z letom prej se je za nadaljevanje izobraževanja v programih PTI odločilo nekaj več dijakov. V šolskem letu 2019/2020 se je v programe PTI vpisovalo okrog 67 % tistih, ki so se leto prej izobraževali v zaključnem letniku programov srednjega poklicnega izobraževanja, v letu 2020/2021 pa skoraj 70 %. Sicer pa se delež tistih, ki po končanem programu srednjega poklicnega izobraževanja nadaljujejo izobraževanje po vertikali, vsako leto giblje med 60 in 70 %.

21. SREDNJEŠOLSKI ZAVODI V RS PO ŠTEVILU VPISANIH DIJAKOV (za obdobje v šolskih letih 2017/2018 - 2021/2022)

Vir: ŠOL-S

Naziv mat. zavoda	Število dijakov					razlika 21/22-17/18	delež (%) 21/22-17/18
	2017/2018	2018/2019	2019/2020	2020/2021	2021/2022		
1 Šolski center Novo mesto	3.089	3.096	3.123	3.229	3.381	292	9,5
2 Šolski center Celje	3.066	3.053	2.995	3.110	3.159	93	3,0
3 Šolski center Nova Gorica	2.050	1.992	1.996	2.089	2.142	92	4,5
4 Šolski center Kranj	1.380	1.352	1.411	1.641	1.780	400	29,0
5 Šolski center Velenje	1.625	1.580	1.589	1.556	1.577	-48	-3,0
6 Šolski center Ljubljana	1.395	1.433	1.436	1.495	1.534	139	10,0
7 Šolski center Ptuj	1.372	1.318	1.271	1.291	1.304	-68	-5,0
8 Biotehniški izobraževalni center Ljubljana	1.188	1.171	1.153	1.180	1.217	29	2,4
9 Šolski center Ravne na Koroškem	1.042	1.044	1.082	1.113	1.112	70	6,7
10 Gimnazija Bežigrad	1.057	1.044	1.060	1.086	1.103	46	4,4
11 Strokovni izobraževalni center Ljubljana	1.078	1.068	1.029	1.053	1.082	4	0,4
12 Srednja zdravstvena in kozmetična šola Celje	1.045	1.044	1.036	1.041	1.040	-5	-0,5
13 Šolski center Slovenj Gradec	1.097	1.035	1.017	1.002	1.040	-57	-5,2
14 Srednja elektro-računalniška šola Maribor	942	947	984	1.009	1.004	62	6,6
15 Šolski center Škofja Loka	978	987	1.008	978	991	13	1,3
16 Elektrotehniško-računalniška strokovna šola in gimnazija Ljubljana	905	927	932	956	966	61	6,7
17 Srednja vzgojiteljska šola, gimnazija in umetniška gi	890	875	864	884	942	52	5,8
18 Gimnazija Celje - Center	891	929	926	942	939	48	5,4
19 Srednja šola za farmacijo, kozmetiko in zdravstvo	938	926	922	928	931	-7	-0,7
20 Srednja zdravstvena šola Ljubljana	921	894	874	866	929	8	0,9
21 Gimnazija Poljane	907	912	904	908	921	14	1,5
22 Gimnazija Kranj	875	864	835	879	904	29	3,3
23 Srednja poklicna in tehniška šola Murska Sobota	816	843	839	894	901	85	10,4
24 Srednja šola tehniških strok Šiška	883	913	889	897	896	13	1,5
25 Gimnazija in srednja šola Rudolfa Maistra Kamnik	867	885	852	871	881	14	1,6
26 III. gimnazija Maribor	903	871	848	830	863	-40	-4,4
27 I. gimnazija v Celju	817	823	828	855	856	39	4,8
28 Prva gimnazija Maribor	776	807	816	849	854	78	10,1
29 Biotehniški center Naklo	892	855	846	833	849	-43	-4,8
30 Srednja tehniška šola Koper	742	768	801	823	834	92	12,4
31 Gimnazija Ledina	830	830	830	833	833	3	0,4
32 II. gimnazija Maribor	828	808	804	821	819	-9	-1,1
33 Tehniški šolski center Maribor	694	706	764	744	784	90	13,0
34 Srednja zdravstvena in kozmetična šola Maribor	777	776	780	778	761	-16	-2,1
35 Gimnazija Vič	741	743	751	745	744	3	0,4
36 Srednja šola za oblikovanje Maribor	703	716	727	753	742	39	5,5
37 Gimnazija Novo mesto	663	653	625	647	722	59	8,9
38 Šolski center Postojna	754	733	704	728	709	-45	-6,0
39 Gimnazija Jožeta Plečnika Ljubljana	767	748	731	718	708	-59	-7,7
40 Srednja šola za oblikovanje in fotografijo Ljubljana	663	667	646	657	700	37	5,6
41 Srednja medijska in grafična šola Ljubljana	651	657	651	672	667	16	2,5
42 Srednja šola Izola	655	667	654	679	663	8	1,2
43 Srednja gradbena, geodetska in okoljevarstvena šola Ljubljana	495	481	528	557	662	167	33,7
44 Grm Novo mesto - center biotehnike in turizma	846	802	729	671	660	-186	-22,0
45 Ekonomska šola Ljubljana	516	545	574	620	649	133	25,8
46 Srednja šola Domžale	634	630	643	639	647	13	2,1
47 Šolski center Krško - Sevnica	762	717	693	649	637	-125	-16,4
48 Srednja ekonomsko - poslovna šola Koper	481	524	565	602	629	148	30,8
49 Gimnazija Nova Gorica	649	611	599	622	618	-31	-4,8
50 Gimnazija Franca Miklošiča Ljutomer	571	584	595	571	611	40	7,0
51 Gimnazija Šentvid	542	549	551	612	608	66	12,2
52 Ekonomska šola Celje	549	512	509	539	590	41	7,5
53 Srednja šola Jesenice	576	579	571	554	583	7	1,2
54 Šolski center za pošto, ekonomijo in telekomunikacije Ljubljana	559	565	532	565	579	20	3,6
55 Gimnazija Šiška	548	567	553	568	577	29	5,3
56 Gimnazija Franceta Prešerna	529	542	554	560	575	46	8,7
57 Gimnazija Škofja Loka	588	612	625	612	572	-16	-2,7
58 Gimnazija Moste	462	443	467	528	563	101	21,9
59 Srednja trgovska šola Ljubljana	527	555	556	546	553	26	4,9
60 Srednja upravno administrativna šola Ljubljana	526	522	524	539	541	15	2,9

Naziv mat. zavoda	Število dijakov					razlika	delež (%)
	2017/2018	2018/2019	2019/2020	2020/2021	2021/2022	21/22-17/18	21/22-17/18
61 Srednja šola za gastronomijo in turizem Ljubljana	630	561	540	528	520	-110	-17,5
62 Biotehniška šola Maribor	554	515	510	525	517	-37	-6,7
63 Srednja šola za gostinstvo in turizem Maribor	722	665	599	573	513	-209	-28,9
64 Gimnazija Ptuj	524	529	504	499	509	-15	-2,9
65 Gimnazija Koper	456	447	447	478	499	43	9,4
66 Srednja šola Veno Pilon Ajdovščina	506	496	473	489	485	-21	-4,2
67 Srednja frizerska šola Ljubljana	463	450	462	481	483	20	4,3
68 Ekonomska gimnazija in srednja šola Radovljica	395	416	425	427	467	72	18,2
69 Ekonomska šola Novo mesto	456	441	445	456	467	11	2,4
70 Srednja gradbena šola in gimnazija Maribor	388	390	412	433	454	66	17,0
71 Srednja ekonomska šola in gimnazija Maribor	364	381	382	428	448	84	23,1
72 Srednja šola Slovenska Bistrica	428	427	427	426	430	2	0,5
73 Srednja šola za trženje in dizajn Maribor	375	376	383	401	430	55	14,7
74 Srednja šola za gostinstvo in turizem Celje	591	557	505	466	419	-172	-29,1
75 Srednja zdravstvena šola Murska Sobota	467	471	450	437	419	-48	-10,3
76 Srednja ekonomska šola Ljubljana	316	330	340	359	417	101	32,0
77 Gimnazija, elektro in pomorska šola Piran	477	450	421	408	414	-63	-13,2
78 Šolski center Srečka Kosovele Sežana	397	417	421	420	413	16	4,0
79 Prometna šola Maribor	282	313	334	363	394	112	39,7
80 Šolski center Šentjur	330	325	318	350	391	61	18,5
81 Gimnazija in srednja šola Kočevje	334	358	373	413	388	54	16,2
82 Izobraževalni center Piramida Maribor	360	378	396	393	385	25	6,9
83 Gimnazija Brežice	385	380	374	384	382	-3	-0,8
84 Gimnazija Murska Sobota	359	353	336	361	380	21	5,8
85 Srednja gostinska in turistična šola Radovljica	405	358	365	364	375	-30	-7,4
86 Šolski center Slovenske Konjice - Zreče	376	383	370	374	361	-15	-4,0
87 Lesarska šola Maribor	295	316	327	351	358	63	21,4
88 Srednja gozdarska in lesarska šola Postojna	399	377	347	339	352	-47	-11,8
89 Strokovno izobraževalni center Brežice	276	307	299	322	345	69	25,0
90 Srednja šola Josipa Jurčiča Ivančna Gorica	200	208	245	258	340	140	70,0
91 Gimnazija in srednja kemijska šola Ruše	334	338	329	332	335	1	0,3
92 Gimnazija Jurija Vege Idrija	313	321	330	330	324	11	3,5
93 Ekonomska šola Murska Sobota	246	263	285	302	317	71	28,9
94 Srednja tehniška in poklicna šola Trbovlje	325	303	296	285	314	-11	-3,4
95 Gimnazija Jesenice	334	357	324	329	303	-31	-9,3
96 Dvojezična srednja šola Lendava	237	257	284	263	276	39	16,5
97 Srednja šola Zagorje	332	303	299	285	274	-58	-17,5
98 Gimnazija in ekonomska srednja šola Trbovlje	254	219	231	242	251	-3	-1,2
99 Šola za hortikulturo in vizualne umetnosti Celje	210	219	207	223	250	40	19,0
100 Gimnazija Ormož	149	147	156	170	216	67	45,0
101 Konservatorij za glasbo in balet Ljubljana	218	219	215	222	214	-4	-1,8
102 Šolski center Rogaška Slatina	277	273	252	226	203	-74	-26,7
103 Gimnazija Tolmin	169	183	179	191	198	29	17,2
104 Gimnazija Litija	241	211	191	169	184	-57	-23,7
105 Srednja šola Črnomelj	275	262	260	201	183	-92	-33,5
106 Srednja šola za gostinstvo in turizem Radenci	239	206	173	150	122	-117	-49,0
107 Konservatorij za glasbo in balet Maribor	119	119	123	118	112	-7	-5,9
108 Biotehniška šola Rakičan	110	101	98	93	81	-29	-26,4
109 Srednja šola Pietro Coppo Izola	60	70	77	78	73	13	21,7
110 Gimnazija Gian Rinaldo Carli Koper	45	48	46	51	68	23	51,1
111 Gimnazija Antonio Sema Piran	36	39	32	29	29	-7	-19,4
Skupaj	71.546	71.133	70.818	72.212	73.720	2.174	3,0

Naziv mat. zavoda	Število dijakov					razlika 21/22-17/18	delež (%) 21/22-17/18
	2017/2018	2018/2019	2019/2020	2020/2021	2021/2022		

Zavodi za mladostnike s posebnimi potrebami

Zavod za gluhe in naglušne Ljubljana	95	110	125	125	149	54	56,8
Center za izobraževanje, rehabilitacijo in usposabljanje Kamnik	99	92	81	75	80	-19	-19,2
Vzgojno-izobraževalni zavod Višnja Gora	33	30	35	28	36	3	9,1
Strokovni center Planina	19	19	8	8	12	-7	-36,8
Zavod za vzgojo in izobraževanje Logatec	10	11	14	14	9	-1	-10,0
Center IRIS - Center za izobraževanje, rehabilitacijo, inkluzijo in svetovanje za slepe in	9	9	8		3	-6	-66,7
Skupaj	265	271	271	250	289	24	9,1

Zasebni zavodi

Zavod sv. Stanislava	645	600	621	611	619	-26	-4,0
Zavod Antona Martina Slomška	354	334	318	304	297	-57	-16,1
Zavod sv. Frančiška Saleškega Gimnazija Želimlje	292	304	299	298	288	-4	-1,4
Škofijska gimnazija Vipava	281	284	294	286	284	3	1,1
ERUDIO izobraževalni center	161	170	149	140	154	-7	-4,3
Waldorfska šola Ljubljana	132	129	121	128	135	3	2,3
Skupaj	1.865	1.821	1.802	1.767	1.777	-88	-4,7

Skupaj RS **73.676** **73.225** **72.891** **74.229** **75.786** **2.110** **2,9**

Upoštevani so dijaki in vajenci, vpisani v zavode, ki izvajajo srednješolske programe, po stanju na dan zajema podatkov s statistično aplikacijo ŠOL-S, tj. na dan 15. 9. (brez dijakov, ki so vzporedno vpisani v program Umetniška gimnazija) oz. za dijake maturitetnega tečaja in poklicnih tečajev na dan 1.10.

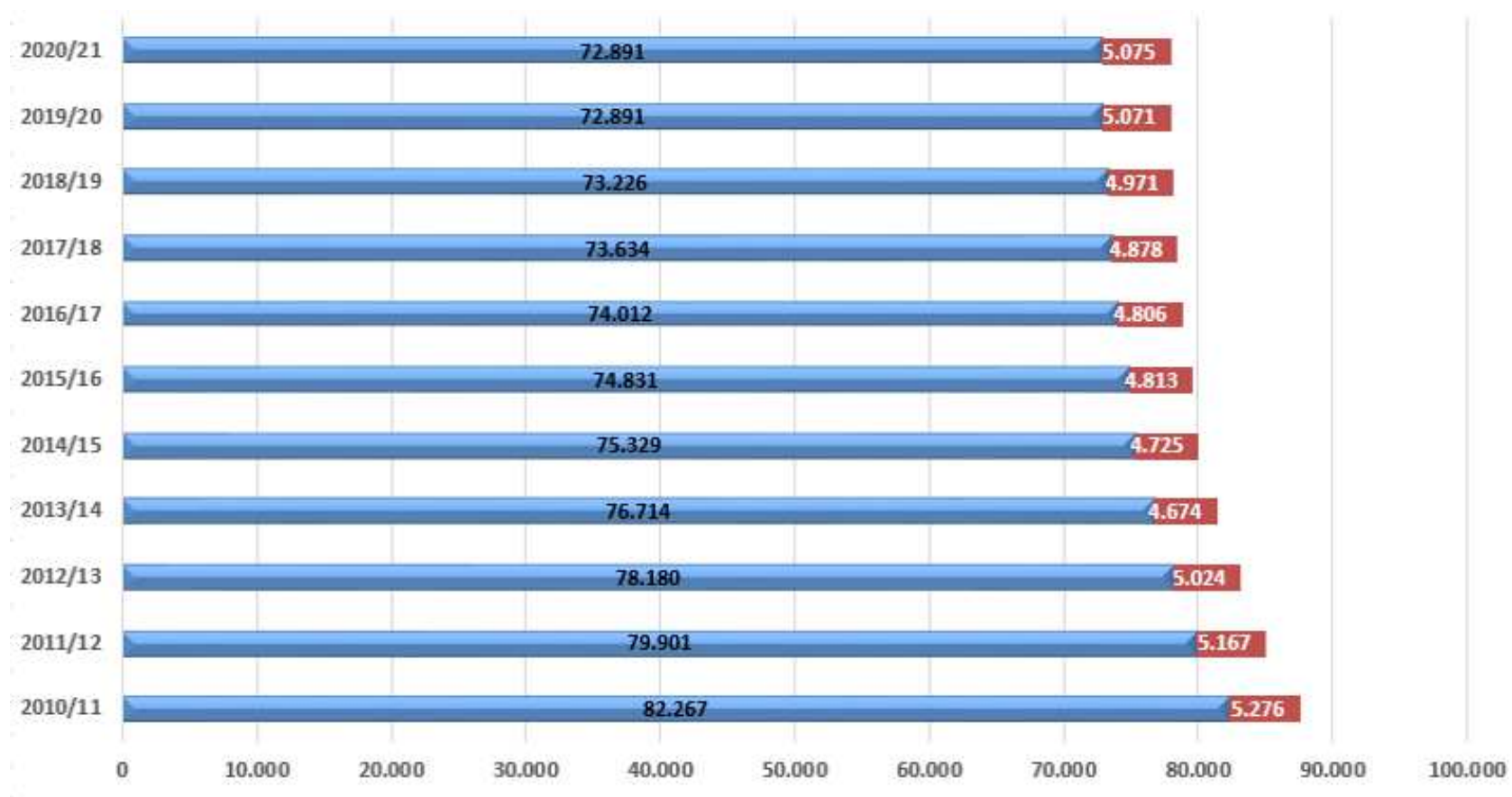
V javnih srednjih šolah je 72 srednjim šolam v šolskem letu 2021/2022 uspelo povečati število dijakov, kar je 1 več od leta 2020/2021. Med njimi je 17 šol vsako leto nekoliko povečale število dijakov, preostale pa so v šolskem letu 2021/2022 in v primerjavi s šolskim letom 2017/2018 povečale število dijakov, vendar z manjšim nihanjem med leti. V preostalih srednjih šolah se je število dijakov zmanjšalo, pri čemer se je v 23 srednjih šolah število dijakov zmanjšalo za več kot en oddelek (30). Tudi v zasebni srednji šoli se je število dijakov zmanjševalo in le 2 sta povečali število dijakov, vendar z nihanji med leti. Pri zavodih za mladostnike s posebnimi potrebami sta dva zavoda povečala število dijakov, pri čemer je Zavod za gluhe in naglušne Ljubljana povečal vpis vsako leto, drugi zavodi pa so število dijakov zmanjševali. V petletnem obdobju se je skupaj povečalo število dijakov za 2,9 %.

Med tistimi, ki so v petih letih povečali število vpisanih dijakov izstopajo Šolski center Kranj 400 (29 %), Šolski center Novo mesto 292 (9,5 %), Srednja šola Josipa Jurčiča Ivančna Gorica 140 (70 %) in Srednja gradbena, geodetska in okoljevarstvena šola Ljubljana 167 (33,7 %) več od leta 2018/2019. V Šolski center Ljubljana je bilo vpisanih 139 (10 %) več dijakov in tudi Ekonomska šola Ljubljana je povečala za 133 (25,8 %) dijakov. Med zavodi za mladostnike s posebnimi potrebami, je največjo rast vpisanih zabeležil Zavod za gluhe in naglušne Ljubljana in sicer, za 56,8 % ali 54 dijakov. V istem obdobju je največ dijakov izgubila Srednja šola za gostinstvo in turizem Radenci 1.117 (49 %) in Srednja šola Črnomelj 92 (33,5%) ter Srednja šola za gostinstvo in turizem Celje 172 (29,1 %).

7. ŠTEVILO VPISANIH V DIJAŠKE DOMOVE

	2010/11	2011/12	2012/13	2013/14	2014/15	2015/16	2016/17	2017/18	2018/19	2019/20	2020/21
Število vpisanih v SŠ	82.267	79.901	78.180	76.714	75.329	74.831	74.012	73.634	73.226	72.891	72.891
Število vpisanih v DD	5.276	5.167	5.024	4.674	4.725	4.813	4.806	4.878	4.971	5.071	5.075

Graf13: Število vseh dijakov v srednji šoli in število dijakov v dijaških domovih, od 2010/2011 do 2020/2021



■ Število vpisanih v SŠ ■ Število vpisanih v DD

c) PROJEKCIJA VPISA V SREDNJIH ŠOLAH DO
LETA 2029

1. OCENA ŠTEVILA SREDNJEŠOLCEV od šolskega leta 2020/2021 do šolskega leta 2028/2029

2020/2021						
	1. letnik	2. letnik	3. letnik	4. letnik	5. letnik	Vsi
NPI	642	473				1.115
SPI	4.798	3.966	3.520			12.283
SSI	8.505	7.860	7.154	7.240		30.759
GIM	6.862	6.490	6.121	6.001		25.474
Skupaj	20.807	18.788	16.795	13.241		69.632

PTI				2.081	1.488	3.569
PT					272	272
MT					504	504
Skupaj				2.081	2.264	4.345

VSI	20.807	18.788	16.795	15.322	2.264	73.977
------------	---------------	---------------	---------------	---------------	--------------	---------------

2021/2022						
	1. letnik	2. letnik	3. letnik	4. letnik	5. letnik	Vsi
NPI	690	472				1.162
SPI	5.149	4.115	3.570			12.835
SSI	9.129	7.991	7.539	6.849		31.507
GIM	7.365	6.532	6.353	5.963		26.213
Skupaj	22.332	19.110	17.462	12.812		71.717

PTI				2.023	1.465	3.489
PT					276	276
MT					518	518
Skupaj				2.023	2.259	4.283

VSI	22.332	19.110	17.462	14.836	2.259	75.999
------------	---------------	---------------	---------------	---------------	--------------	---------------

2022/2023						
	1. letnik	2. letnik	3. letnik	4. letnik	5. letnik	Vsi
NPI	725	507				1.232
SPI	5.412	4.417	3.705			13.534
SSI	9.595	8.577	7.664	7.217		33.053
GIM	7.741	7.010	6.394	6.189		27.335
Skupaj	23.473	20.511	17.763	13.406		75.154

PTI				2.052	1.425	3.477
PT					274	274
MT					494	494
Skupaj				2.052	2.192	4.244

VSI	23.473	20.511	17.763	15.459	2.192	79.398
------------	---------------	---------------	---------------	---------------	--------------	---------------

2023/2024						
	1. letnik	2. letnik	3. letnik	4. letnik	5. letnik	Vsi
NPI	793	533				1.326
SPI	5.924	4.643	3.976			14.543
SSI	10.503	9.015	8.226	7.338		35.081
GIM	8.473	7.369	6.863	6.229		28.933
Skupaj	25.693	21.559	19.065	13.567		79.884

PTI				2.130	1.445	3.575
PT					284	284
MT					513	513
Skupaj				2.130	2.242	4.372

VSI	25.693	21.559	19.065	15.696	2.242	84.256
------------	---------------	---------------	---------------	---------------	--------------	---------------

2024/2025						
	1. letnik	2. letnik	3. letnik	4. letnik	5. letnik	Vsi
NPI	779	583				1.362
SPI	5.819	5.082	4.180			15.080
SSI	10.316	9.867	8.646	7.875		36.704
GIM	8.322	8.066	7.213	6.685		30.286
Skupaj	25.236	23.598	20.039	14.561		83.433

PTI				2.286	1.499	3.785
PT					286	286
MT					521	521
Skupaj				2.286	2.307	4.593

VSI	25.236	23.598	20.039	16.847	2.307	88.026
------------	---------------	---------------	---------------	---------------	--------------	---------------

2025/2026						
	1. letnik	2. letnik	3. letnik	4. letnik	5. letnik	Vsi
NPI	800	573				1.373
SPI	5.974	4.991	4.575			15.540
SSI	10.591	9.692	9.464	8.278		38.024
GIM	8.544	7.922	7.895	7.027		31.389
Skupaj	25.909	23.177	21.934	15.305		86.325

PTI				2.403	1.609	4.012
PT					307	307
MT					557	557
Skupaj				2.403	2.473	4.876

VSI	25.909	23.177	21.934	17.707	2.473	91.201
------------	---------------	---------------	---------------	---------------	--------------	---------------

2026/2027						
	1. letnik	2. letnik	3. letnik	4. letnik	5. letnik	Vsi
NPI	785	588				1.373
SPI	5.863	5.124	4.493			15.480
SSI	10.393	9.950	9.295	9.061		38.699
GIM	8.385	8.133	7.755	7.692		31.965
Skupaj	25.426	23.796	21.544	16.752		87.517

PTI				2.630	1.692	4.321
PT					323	323
MT					587	587
Skupaj				2.630	2.601	5.231

VSI	25.426	23.796	21.544	19.382	2.601	92.748
------------	---------------	---------------	---------------	---------------	--------------	---------------

2027/2028						
	1. letnik	2. letnik	3. letnik	4. letnik	5. letnik	Vsi
NPI	783	577				1.360
SPI	5.845	5.029	4.613			15.487
SSI	10.361	9.765	9.543	8.899		38.568
GIM	8.359	7.982	7.962	7.555		31.857
Skupaj	25.347	23.352	22.118	16.454		87.272

PTI				2.583	1.851	4.434
PT					353	353
MT					638	638
Skupaj				2.583	2.843	5.426

VSI	25.347	23.352	22.118	19.037	2.843	92.698
------------	---------------	---------------	---------------	---------------	--------------	---------------

2028/2029						
	1. letnik	2. letnik	3. letnik	4. letnik	5. letnik	Vsi
NPI	744	575				1.319
SPI	5.556	5.013	4.527			15.097
SSI	9.851	9.734	9.365	9.137		38.087
GIM	7.947	7.957	7.813	7.756		31.473
Skupaj	24.098	23.280	21.706	16.893		85.977

PTI				2.652	1.818	4.470
PT					347	347
MT					638	638
Skupaj				2.652	2.804	5.456

VSI	24.098	23.280	21.706	19.545	2.804	91.432
------------	---------------	---------------	---------------	---------------	--------------	---------------

vmesni izračuni so v decimalni obliki, št. dijakov pa je prikazano (zaokroženo) celoštevilčno, zato odstopanje pri vsotah

Projekcija je bila na podlagi trenda vpisa zadnjih 5 let narejena spomladi 2020.

d) ŠOLSKA PREHRANA

1. LETNO POROČILO ZA ŠOLSKO LETO 2020/2021 ZA SREDNJE ŠOLE

Podatke smo zbirali iz aplikacije. Na malico je prijavljenih 47.844 dijakov oz. 64,45 % dijakov, kar je podobno kot v preteklih šolskih letih. Če upoštevamo samo dijake, ki so prijavljeni na malico, jih subvencijo prejema 66,82 %, sicer pa 43,1 % vseh vpisanih dijakov.

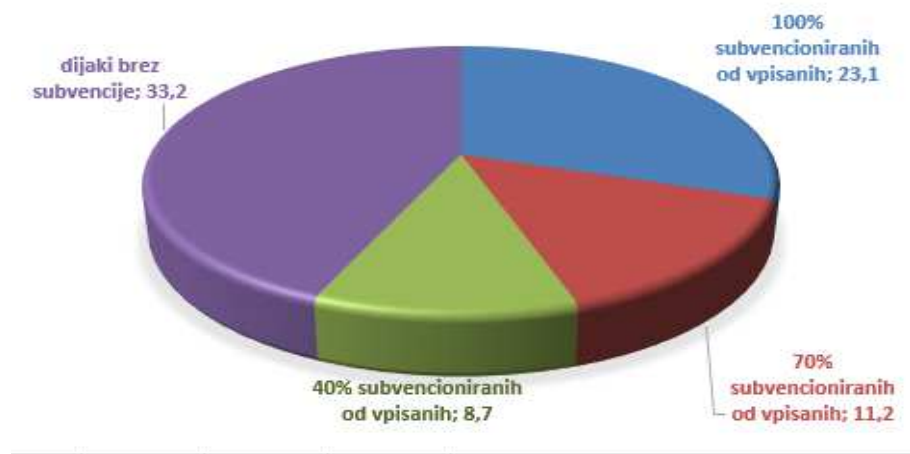
2. DIJAKI PRIJAVLJENI NA MALICO ZA ŠOLSKO LETO 2020/2021

2020/21	Število vpisanih	Delež
Število vpisanih dijakov	74.229	
Število prijavljenih na malico od vpisanih	47.844	64,45
Število neprijavljenih na malico od vpisanih	26.385	35,55
število dijakov s 100 % subvencijo	17.251	23,05
število dijakov s 70 % subvencijo	8.296	11,17
število dijakov s 40 % subvencijo	6.421	8,65
število dijakov brez subvencije	15.876	33,18

Graf 14: Prijavljeni dijaki na malico od vseh vpisanih, 2020/2021



Graf 15: Delež dijakov po višini subvencije od vseh vpisanih, 2020/2021

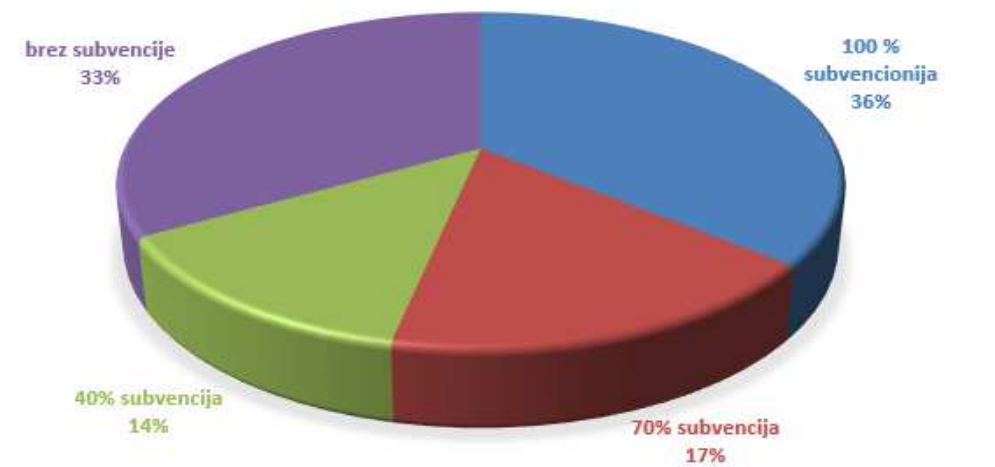


3. DIJAKI IN DELEŽ PO VIŠINI SUBVENCIJE ZA ŠOLSKO LETO 2020/21

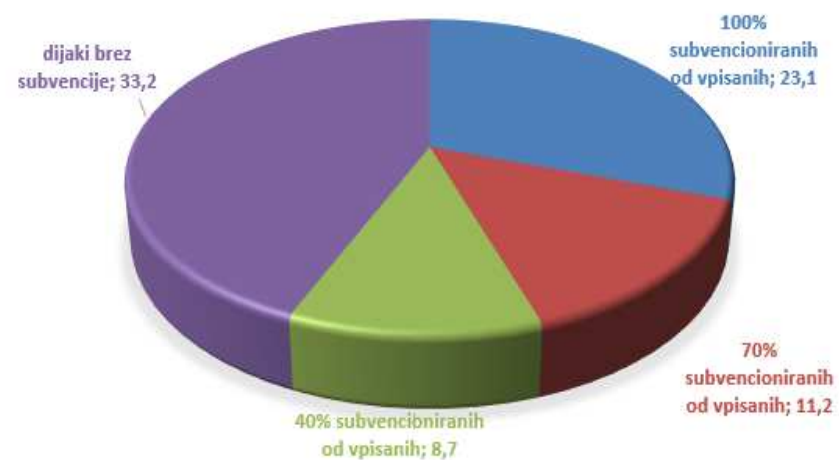
DELEŽI OD PRIJAVLJENIH NA MALICO GLEDE NA SUBVENCIO

100 % subvencionija	36,0
70% subvencija	17,3
40% subvencija	13,4
brez subvencije	33,3

Graf 16: Deleži dijakov po višini subvencije od prijavljenih dijakov na malico, 2020/2021



Graf 17: Deleži prijavljenih na malico po deležu subvencioniranja od vpisanih, 2020/2021



f.) ŠTEVILO DIJAKOV IZ DRUGIH DRŽAV na dan 15. 10.

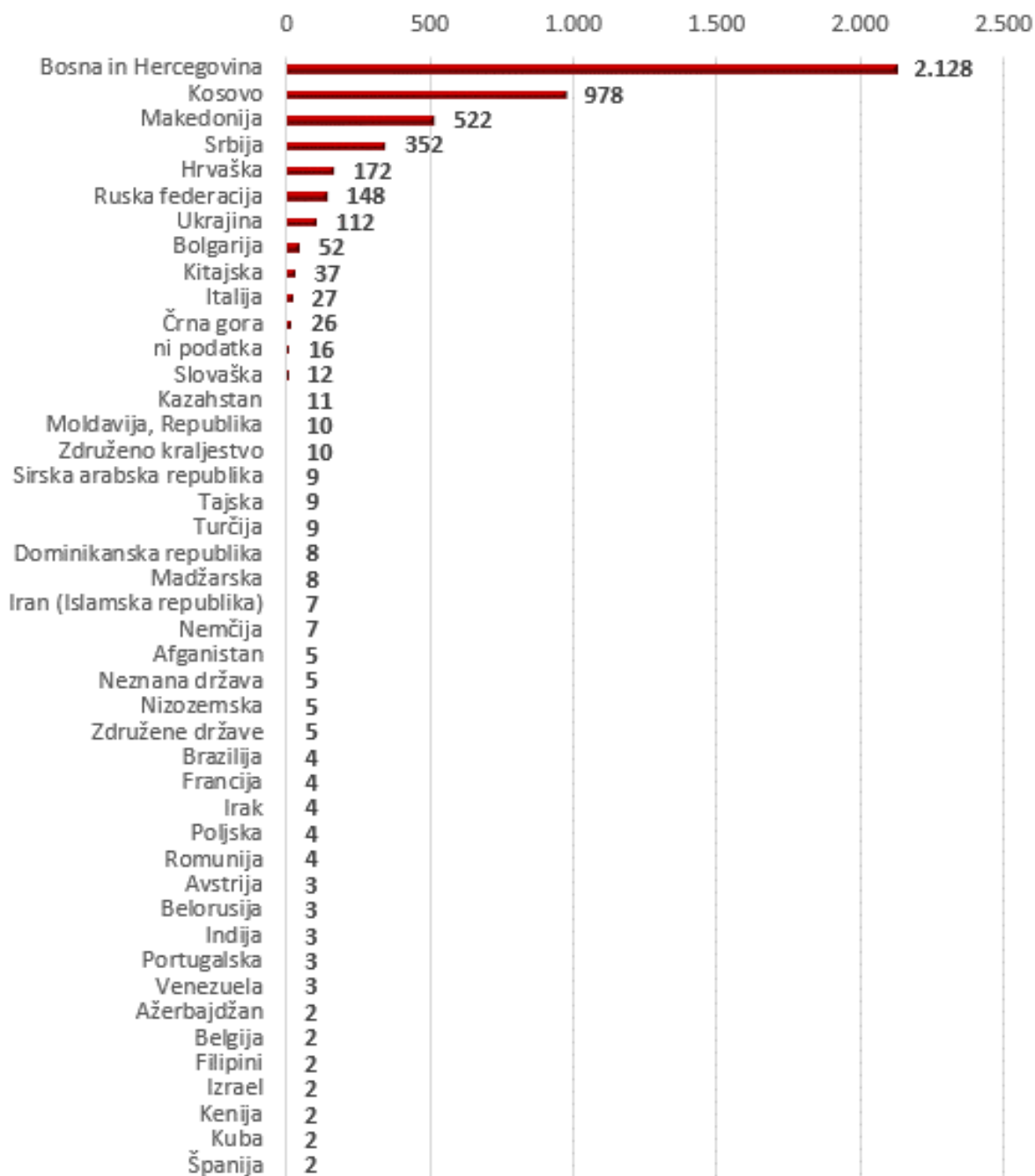
Seznam držav in število dijakov, CEUVIZ na dan 15.10.

Državljanstvo	15.10.2016		15.10.2017		15.10.2018		15.10.2019		15.10.2020	
	Št. dijakov	%	Št. dijakov	%	Št. dijakov	%	Št. dijakov	%	Št. dijakov	%
Afganistan	1	0,0	3	0,1	8	0,2	7	0,2	5	0,1
Albanija	1	0,0					1	0,0		
Avstralija	1	0,0	1	0,0	2	0,0				
Avstrija	2	0,1	6	0,2	5	0,1	4	0,1	3	0,1
Azerbajdžan					1	0,0	2	0,0	2	0,0
Belgija	1	0,0	1	0,0	1	0,0	1	0,0	2	0,0
Belorusija	4	0,1	4	0,1	3	0,1	1	0,0	3	0,1
Bolgarija	34	1,0	35	0,9	43	1,1	51	1,2	52	1,1
Bosna in Hercegovina	1.492	43,0	1.585	42,2	1.701	42,1	1.960	44,3	2.128	44,7
Brazilijska	2	0,1	3	0,1	5	0,1	5	0,1	4	0,1
Ciper									1	0,0
Češka republika	2	0,1	1	0,0						
Čile							1	0,0	1	0,0
Črna gora	17	0,5	19	0,5	24	0,6	24	0,5	26	0,5
Danska	1	0,0				0,0				
Dominikanska republika	6	0,2	7	0,2	7	0,2	8	0,2	8	0,2
Država Palestina			3	0,1	3	0,1	2	0,0	1	0,0
Eritreja							1	0,0	1	0,0
Filipini					1	0,0			2	0,0
Finska					1	0,0				
Francija			1	0,0	2	0,0	4	0,1	4	0,1
Gana										
Grčija	1	0,0	1	0,0	1	0,0			1	0,0
Gvatemala							1	0,0	1	0,0
Gruzija	3	0,1	1	0,0						
Hrvatska	135	3,9	152	4,0	172	4,3	172	3,9	172	3,6
Indija	1	0,0	1	0,0			2	0,0	3	0,1
Irak	3	0,1	3	0,1	5	0,1	4	0,1	4	0,1
Iran (Islamska republika)	2	0,1	5	0,1	7	0,2	8	0,2	7	0,1
Islandija							1	0,0		
Italija	29	0,8	28	0,7	34	0,8	30	0,7	27	0,6
Izrael	2	0,1	2	0,1	2	0,0	2	0,0	2	0,0
Južna Afrika					1	0,0	1	0,0	1	0,0
Kanada			1	0,0	1	0,0	2	0,0	1	0,0
Kazahstan	2	0,1	4	0,1	7	0,2	9	0,2	11	0,2
Kenija	1	0,0	1	0,0	1	0,0	1	0,0	2	0,0
Kitajska	28	0,8	27	0,7	30	0,7	26	0,6	37	0,8
Kolumbija					1	0,0	1	0,0	1	0,0
Koreja, Republika			1	0,0	1	0,0	1	0,0	1	0,0
Kosovo	854	24,6	910	24,2	932	23,1	934	21,1	978	20,6
Kuba									2	0,0
Latvija	1	0,0	1	0,0			1	0,0		
Madžarska	7	0,2	6	0,2	5	0,1	7	0,2	8	0,2
Makedonija	397	11,4	451	12,0	468	11,6	495	11,2	522	11,0
Mehika			1	0,0				0,0	1	0,0
Moldavija, Republika	16	0,5	14	0,4	12	0,3	10	0,2	10	0,2
Nemčija	8	0,2	6	0,2	6	0,1	6	0,1	7	0,1
Neznana država	4	0,1	4	0,1	5	0,1	4	0,1	5	0,1
Nigerija							1	0,0	1	0,0
Nizozemska			2	0,1	3	0,1	4	0,1	5	0,1
Nova Zelandija			1	0,0	1	0,0	1	0,0	1	0,0
Pakistan	1	0,0							1	0,0
Peru	1	0,0					1	0,0	1	0,0
Poljska	9	0,3	6	0,2	8	0,2	9	0,2	4	0,1
Portugalska					1	0,0	3	0,1	3	0,1
Romunija	7	0,2	6	0,2	6	0,1	3	0,1	4	0,1
Ruska federacija	81	2,3	98	2,6	122	3,0	129	2,9	148	3,1
Sirska arabska republika			1	0,0	3	0,1	6	0,1	9	0,2
Slovaška	9	0,3	13	0,3	10	0,2	10	0,2	12	0,3
Somalija	1	0,0	1	0,0						
Srbija	208	6,0	220	5,9	259	6,4	315	7,1	352	7,4
Španija			1	0,0	2	0,0	6	0,1	2	0,0
Švedska	2	0,1	1	0,0					1	0,0
Švica							1	0,0	1	0,0
Tajska	6	0,2	6	0,2	5	0,1	6	0,1	9	0,2

Državljanstvo	15.10.2016		15.10.2017		15.10.2018		15.10.2019		15.10.2020	
	Št. dijakov	%	Št. dijakov	%	Št. dijakov	%	Št. dijakov	%	Št. dijakov	%
Tunizija									1	0,0
Turčija			4	0,1	2	0,0	9	0,2	9	0,2
Ukrajina	75	2,2	89	2,4	95	2,4	102	2,3	112	2,4
Uzbekistan	1	0,0	1	0,0	1	0,0	2	0,0	1	0,0
Venezuela	1	0,0	1	0,0	2	0,0	2	0,0	3	0,1
Vietnam					1	0,0	1	0,0	1	0,0
Združene države	1	0,0	1	0,0	4	0,1	4	0,1	5	0,1
Združeno kraljestvo	4	0,1	6	0,2	7	0,2	8	0,2	10	0,2
ni podatka	5	0,1	12	0,3	9	0,2	8	0,2	16	0,3
Skupaj	3.470	100	3.759	100	4.039	100	4.421	100	4.759	100

V šolskem letu 2020/2021 je bilo v srednjih šolah 4.759 dijakov iz drugih držav, kar je za 338 več od preteklega leta ali za 7,6 %. Največ jih je bilo iz Bosne in Hercegovine (44,7 %), Kosova (20,6 %) ter iz Makedonije (11 %). V Slovenijo še vedno prihajajo dijaki iz nekdanjih jugoslovanskih republik, vendar se pojavlja tudi precejšnje število drugih držav, ki jih do sedaj nismo beležili. V primerjavi s šolskim letom 2016/2017 je 1.289 (37,1 %) dijakov več.

Graf 13: Število dijakov iz drugih držav, 15. 10 2020



2. POROČILO O ŠTEVILU PODELJENIH NAZIVIH V SREDNJIH ŠOLAH, DIJAŠKIH DOMOVIH IN ORGANIZACIJAH ODRASLIH V LETIH 2020 IN 2021

Vir: Templar in Lotus Notes

DATUM PODELITVE	ODLOČBA	število odločb			
		dijaški dom	izobraževanje odraslih	srednja šola	višja strokovna šola
1.12.2020	M	5	8	75	1
	S	4	2	90	1
	S10	1		23	1
	SV	7	4	275	
	SV12			13	
Skupaj odločb 1. 12. 2020		17	14	476	3
1.3.2021	M		5	12	1
	S		5	14	
	S10			2	
	SV			35	
	SV12			1	
Skupaj odločb 1. 3. 2021		0	10	64	1
1.7.2021	M	1	8	46	
	S	2	4	39	
	S10			8	
	SV		2	64	
	SV12			3	
Skupaj odločb 1. 7. 2021		3	14	160	
SKUPAJ PREDLOGOV V POSTOPKU		1	1	5	

Legenda:	M	mentor
	S	svetovalec
	S10	svetovalec izjemno
	SV	svetnik
	SV12	svetnik izjemno

V l. 2020 je ministrstvo prejelo 4.250 predlogov za napredovanje, v l. 2021 pa beležimo naraščanje števila predlogov za napredovanje, zato ocenjujemo (natančnega števila še nimamo), da bo le-teh približno 4.500. Rok za obravnavo predlogov za napredovanje je iz razloga povečanja števila vloženih predlogov za napredovanje v izjemnih primerih daljši od predvidenih 60 dni. Razlog za večje število vloženih predlogov za napredovanje so spremenjeni in blažji pogoji za napredovanje v naziv, sprejeti z novim pravilnikom, ki ureja napredovanje strokovnih delavcev v nazive.

V šolskem letu 2020/2021 je bilo tako strokovnim delavcem v srednjih šolah, dijaških domovih, višjih strokovnih šolah in organizacijah, ki izobražujejo odrasle, podeljenih 762 nazivov, 7 predlogov pa je še v postopku odločanja.